



Superior Tribunal de Justiça RELATÓRIO ESTATÍSTICO

ANO - 2007



BRASÍLIA - DF

COMPOSIÇÃO - SUPERIOR TRIBUNAL DE JUSTIÇA

13.12.2007

PLENÁRIO		CORTE ESPECIAL		DIREITO PÚBLICO		DIREITO PRIVADO		MATÉRIA PENAL, DIREITOS PÚBLICO E PRIVADO		CONSELHO DE ADMINISTRAÇÃO	
		Sessões: 1ª e 3ª quarta-feira do mês		PRIMEIRA SEÇÃO		SEGUNDA SEÇÃO		TERCEIRA SEÇÃO		01 - Barros Monteiro (Presidente) 02 - Nilson Naves 03 - Francisco Peçanha Martins (Vice-Pres.) 04 - Humberto Gomes de Barros 05 - Ari Pargendler 06 - José Delgado 07 - Fernando Gonçalves 08 - Felix Fischer 09 - Aldir Passarinho Junior 10 - Gilson Dipp (CGJF) 11 - Hamilton Carvalho 12 - Eliana Calmon 13 - Francisco Falcão 14 - Laurita Vaz 15 - Castro Meira	
01 - Raphael de Barros Monteiro Filho (Presidente)	18.05.89	01 - Barros Monteiro (Presidente)		01 - Luiz Fux (Presidente)		01 - Nancy Andrighi (Presidente)		01 - Hamilton Carvalho (Presidente)		Art. 5º do RISTJ Diretor-Geral: Miguel Augusto F. de Campos	
02 - Nilson Naves	11.04.85	02 - Nilson Naves		02 - José Delgado		02 - Humberto Gomes de Barros		02 - Nilson Naves			
03 - Francisco Peçanha Martins (Vice-Presidente)	05.02.91	03 - Francisco Peçanha Martins (Vice-Presid)		03 - Eliana Calmon		03 - Ari Pargendler		03 - Felix Fischer			
04 - Humberto Gomes de Barros (Dir. da Revista)	27.06.91	04 - Humberto Gomes de Barros		04 - Francisco Falcão		04 - Fernando Gonçalves		04 - Paulo Gallotti			
05 - Francisco Cesar Asfor Rocha (CNJ)	22.05.92	05 - Cesar Asfor Rocha (CNJ)*		05 - Teori Albino Zavascki		05 - Aldir Passarinho Junior		05 - Laurita Vaz			
06 - Ari Pargendler	19.06.95	06 - Ari Pargendler		06 - Castro Meira		06 - João Otávio de Noronha		06 - Paulo Medina **			
07 - José Augusto Delgado	14.12.95	07 - José Delgado		07 - Denise Martins Arruda		07 - Hélio Quaglia Barbosa		07 - Arnaldo Esteves Lima			
08 - Fernando Gonçalves	27.06.96	08 - Fernando Gonçalves		08 - Humberto Eustáquio Martins		08 - Massami Uyeda		08 - Maria Thereza de Assis Moura			
09 - Felix Fischer	17.12.96	09 - Felix Fischer		09 - Herman Benjamin		09 - Sidnei Beneti		09 - Napoleão Maia Filho			
10 - Aldir Guimarães Passarinho Junior	28.05.98	10 - Aldir Passarinho Junior		10 - Carlos Mathias		10 - VAGO		10 - Jorge Mussi			
11 - Gilson Langaro Dipp (CGJF)	29.06.98	11 - Gilson Dipp (CGJF)**						11 - Jane Silva			
12 - Hamilton Carvalho	15.04.99	12 - Hamilton Carvalho						11 - Jane Silva			
13 - Eliana Calmon Alves	30.06.99	13 - Eliana Calmon									
14 - Paulo Benjamin Fragoço Gallotti	30.06.99										
15 - Francisco Cândido de Melo Falcão Neto	30.06.99	14 - Paulo Gallotti		Período da Presidência : 06/08/2007 a 05/08/2009		Período da Presidência : 27/08/2007 a 26/08/2009		Período da Presidência : 21/06/2007 a 20/06/2009			
16 - Fátima Nancy Andrighi	27.10.99	15 - Francisco Falcão		Coord: Zilda Carolina V.R. de Souza (33197071)		Coord: Helena Mª Antunes Silva (33197062)		Coord: Vanilde S.M. Trigo de Loureiro (33197051)			
17 - Laurita Hilário Vaz	26.06.01	16 - Nancy Andrighi		Art. 2º §§ 3º e 6º do RISTJ		Sessões: 2ª e 4ª quarta-feira do mês					
18 - Paulo Geraldo de Oliveira Medina	26.06.01	17 - Laurita Vaz		PRIMEIRA TURMA		TERCEIRA TURMA		QUINTA TURMA		CONSELHO DA JUSTIÇA FEDERAL	
19 - Luiz Fux	29.11.01	18 - Luiz Fux		01- Teori Albino Zavascki (Pres.) (08.05.03)		01- Humberto G.de Barros (Pres.) (17.11.03)		01-Arnaldo Esteves Lima (Pres.) (19.08.04)		01 - Barros Monteiro (Presidente)	
20 - João Otávio de Noronha	03.12.02	19 - João Otávio de Noronha		02 - José Delgado (14.12.95)		02- Ari Pargendler (20.06.05)		02 - Felix Fischer (17.12.96)		02 - Francisco Peçanha Martins (Vice-Pres)	
21 - Teori Albino Zavascki	08.05.03	20 - Teori Albino Zavascki		03 - Francisco Falcão (29.10.99)		03 - Nancy Andrighi (28.08.00)		03 - Laurita Vaz (02.12.02)		03 - Gilson Dipp (CGJF)	
22 - José de Castro Meira	04.06.03	21 - Castro Meira		04 - Luiz Fux (29.11.01)		04 - Sidnei Beneti (13.12.07)		04 - Napoleão Maia Filho (23.05.07)		04 - Hamilton Carvalho	
23 - Denise Martins Arruda	18.11.03	22 - Arnaldo Esteves Lima		05 - Denise Arruda (18.11.03)		05 - VAGO		05 - Jorge Mussi (12.12.07)		05 - Eliana Calmon	
24 - Hélio Quaglia Barbosa	15.06.04			Período da Presidência : 05/02/2006 a 04/02/2008		Período da Presidência : 08/2007 a		Período da Presidência : 18/07/2006 a 17/07/2008		06 - Assusete D.R. Magalhães TRF 1ª	
25 - Arnaldo Esteves Lima	19.08.04	* Ministro-Corregedor - CNJ		Coord: Maria do Socorro Melo (33199020)		Coord: Solange Rosa dos Santos (33199160)		Coordenador: Lauro Rocha Reis (33199548)		07 - Joaquim Antonio C.Aguiar TRF 2ª	
26 - Massami Uyeda	14.06.06	** Coordenador-Geral da Justiça Federal Art. 2º § 2º RISTJ		SEGUNDA TURMA		QUARTA TURMA		SEXTA TURMA		08 - Mari Marques Ferreira TRF 3ª	
27 - Humberto Eustáquio Soares Martins	14.06.06	Coord: Vânia Maria Soares Rocha (7002)		01 - Castro Meira (Pres.) (04.06.03)		01- Hélio Quaglia Barbosa (Pres.) (02.06.06)		01 - Nilson Naves (Pres.)* (06.04.04)		09 - Sílvia Mª Gonçalves Goraieb TRF 4ª	
28 - Maria Thereza Rocha de Assis Moura	09.08.06			02 - Eliana Calmon (30.06.99)		02 - Fernando Gonçalves (21.06.07)		02 - Hamilton Carvalho (15.04.99)		10 - José Baptista de A.Filho TRF 5ª	
29 - Antônio Herman de Vasconcellos e Benjamin	06.09.06			03 - Humberto Eustáquio Martins (14.06.06)		03 - Aldir Passarinho Junior (21.06.99)		03 - Paulo Gallotti (13.03.01)		SUPLENTE	
30 - Napoleão Nunes Maia Filho	23.05.07			04 - Herman Benjamin (06.09.06)		04 - João Otávio de Noronha (05.11.07)		04 - Paulo Medina ** (18.03.03)		01 - Paulo Gallotti	
31 - Sidnei Agostinho Beneti	12.12.07	José Delgado (COR-GERAL) 2006/2008		05 - Carlos Mathias (13.12.07)		05 - Massami Uyeda (14.06.06)		05- Maria Thereza de Assis Moura (09.08.06)		02 - Francisco Falcão	
32 - Jorge Mussi	12.12.07	Ari Pargendler Efetivo 2007/2009						** Jane Silva (13.12.07)		03 - Laurita Vaz	
33 - VAGO		Felix Fischer Substituto 2007/2009						substituindo Paulo Medina		04 - Carlos Olavo P. de Medeiros TRF 1ª	
Período da Presidência: 05/04/2006 a 05/04/2008	Art. 2º § 1º RISTJ	Fernando Gonçalves Substituto 2007/2009		Período da Presidência : 21/06/2007 a 20/06/2009		Período da Presidência : 22/02/2007 a 21/02/2009		Período da Presidência : 01/07/2006 a 30/06/2008		05 - Fernando José Marques TRF 2ª	
				Coord: Ângela Valéria M. A. Dusi (33199133)		Coord: Cláudia Austregêtilo de A. Beck (3319165)		* Em exercício		06 - Suzana de Camargo Gomes TRF 3ª	
								Coord: Eliseu Augusto N. de Santana (33199807)		07 - João Surreaux Chagas TRF 4ª	
Diretor-Geral: Miguel Augusto Fonseca de Campos (33199008)				Art. 2º §§ 4º e 6º do RISTJ		Sessões: toda 3ª feira e 1ª e 3ª quinta-feira do mês				08 - Paulo de Tarso Benevides Gadelha TRF 5ª	
COMISSÃO DE REGIMENTO INTERNO Arts. 40 e 41 do RISTJ		COMISSÃO DE JURISPRUDÊNCIA Arts. 40 e 41 do RISTJ		COMISSÃO DE DOCUMENTAÇÃO Arts. 40 e 41 do RISTJ		COMISSÃO DE COORDENAÇÃO Arts. 40 e 41 do RISTJ					
- Ministro José Delgado (Presidente) - Ministro Aldir Passarinho Junior - Ministro Paulo Gallotti - Ministra Nancy Andrighi (Suplente)		- Ministro Nilson Naves (Presidente) - Ministro Humberto Gomes de Barros (Diretor da Revista) - Ministro Ari Pargendler - Ministro Hamilton Carvalho - Ministra Eliana Calmon - Ministro Luiz Fux		- Ministro Francisco Falcão (Presidente) - Ministra Laurita Vaz - Ministro Teori Albino Zavascki - Ministro Hélio Quaglia Barbosa (Suplente)		- Ministro Fernando Gonçalves (Presidente) - Ministro Felix Fischer - Ministro Gilson Dipp (Coordenador-Geral da Justiça Federal) - Ministro Castro Meira (Suplente)					
Assessoria de Atendimento aos Ministros - Tel: (0XX 61) 3319-6088. E-mail: asm@stj.gov.br											

Superior Tribunal de Justiça
APRESENTAÇÃO

Em consonância com o Artigo 21, inciso XXX, e o 117 do Regimento Interno desta Corte, o presente Relatório Estatístico, publicado anualmente, apresenta dados relativos à atividade judicante e ao trâmite processual do Superior Tribunal de Justiça, desde o recebimento até a baixa (processos recursais) e arquivamento (processos originários). Dessa forma, são divulgados o quantitativo de processos recebidos, autuados (inclusive por Tribunal de Origem), distribuídos, redistribuídos, atribuídos, julgados, acórdãos publicados, petições protocolizadas, processos baixados, arquivados, remetidos ao Ministério Público e ao Supremo Tribunal Federal. De modo geral, esses dados são discriminados por classe, ministro-relator, órgão julgador e unidade da federação. Essas informações, representadas em planilhas e gráficos, têm por finalidade subsidiar o processo de tomada de decisão por parte dos Senhores Ministros.

Consta, ainda, informação correspondente ao número de decisões, por classe, proferidas pelo Exmo. Sr. Ministro-Presidente e Vice-Presidente, inclusive as atinentes aos despachos exarados em recursos extraordinários.

O Relatório Estatístico apresenta, também, informações referentes a processos distribuídos e julgados, desde a instalação do Superior Tribunal de Justiça em 07.04.1989, ordenados de forma a mostrar a variação ano a ano da movimentação processual.

No último dia do ano (31.12.2007) o número de processos em tramitação neste Tribunal era de 239.216. Deste total, 178.024 processos são pendentes de 1ª decisão, 34.781 pendentes de distribuição e 26.411 referem-se a outras fases (processos que já foram julgados e aguardam a publicação, processos com recursos de Agravo Regimental e Embargos Declaratórios e processos que já foram publicadas as decisões e aguardam o trânsito em julgado, dentre outras fases).

Superior Tribunal de Justiça

Fazendo-se uma relação percentual entre os dados do ano em referência, concernentes a processos distribuídos, julgados, baixados, acórdãos publicados e recursos interpostos (julgados interna externamente), chega-se aos seguintes indicadores:

- Relação entre o total de processos distribuídos e recebidos: 103,74% (foram distribuídos 3,74% processos a mais que recebidos);
- Relação entre o total de processos julgados (exceto AgRg e EDcl) e distribuídos: 88,65%;
- Relação entre os processos baixados a origem/arquivados e distribuídos: 83,25%;
- Relação entre o quantitativo de acórdãos publicados e processos julgados em sessão: 94,64%;
- Taxa de recorribilidade interna em acórdãos publicados: 32,37%;
- Taxa de recorribilidade interna em decisões monocráticas: 16,30%;
- Taxa de recorribilidade externa (recurso extraordinário-STF): 8,50%;
- Taxa de recorribilidade externa em decisões denegatórias de RE: 77,07%.

O número de petições protocolizadas no Tribunal foi de 215.278, e fazendo-se comparativo com o número de processos distribuídos (313.364) resulta em 68,70%;

Do total de processos julgados (330.257), a 28,49% foi dado provimento, a 48,96%, negado, e 22,55% encontram-se na categoria “outros” (homologação de desistência/acordo, decisões proferidas em conflitos de competência, entre outras decisões).

Frise-se que desse total (330.257), 91.851 referem-se a Recurso Especial (a 54,37% foi dado provimento, a 38,20%, negado, e 7,43% incluem-se na categoria “outros”), e 133.443 correspondem a Agravo de Instrumento (a 18,73% foi dado provimento, a 51,00%, negado e 30,27% incluem-se na categoria “outros”);

Superior Tribunal de Justiça

Especificamente quanto aos Agravos Regimentais, foram decididos 35.864, dos quais a 9,78% foi dado provimento, a 80,96%, negado e em 9,26% proferidas outras decisões.

E no que diz respeito aos Embargos de Declaração, foram apreciados 16.583, dos quais a 21,22% foi dado provimento, a 73,82%, negado e em 4,96%, proferidas outras decisões.

Da página 20 consta planilha onde é demonstrada a taxa de desempenho e congestionamento, ano a ano; cuja data inicial é 07.04.1989 (data de instalação do Tribunal).

A página 26 traz informações referentes ao tempo médio, por classe de feitos, dos processos baixados no referido ano.

Consta, ainda, da página 28, informações concernentes ao quantitativo de publicações realizadas pelas Coordenadorias desta Corte.

A tabela da página 07 mostra o quantitativo de processos distribuídos por unidade da federação, bem como a relação percentual; destacando-se os 5 (cinco) primeiros: Rio Grande do Sul (30,43%), São Paulo (27,43%), Rio de Janeiro (9,04%), Minas Gerais (6,31%) e Paraná (5,78%).

Do quantitativo de processos distribuídos, 24,10% são oriundos da Justiça Federal, 70,46% da Estadual, 4,15% da Justiça especializada e 1,29% correspondem aos feitos de competência originária.

O Relatório Estatístico é elaborado em conformidade com as Normas de Apresentação Tabular do Instituto Brasileiro de Geografia e Estatística – IBGE e da Associação Brasileira de Normas Técnicas – ABNT.



PODER JUDICIÁRIO

**SUPERIOR TRIBUNAL DE JUSTIÇA
Assessoria de Gestão Estratégica
Coordenadoria de Gestão da Informação**

RELATÓRIO ESTATÍSTICO ANUAL
ANO: 2007

Brasília - DF

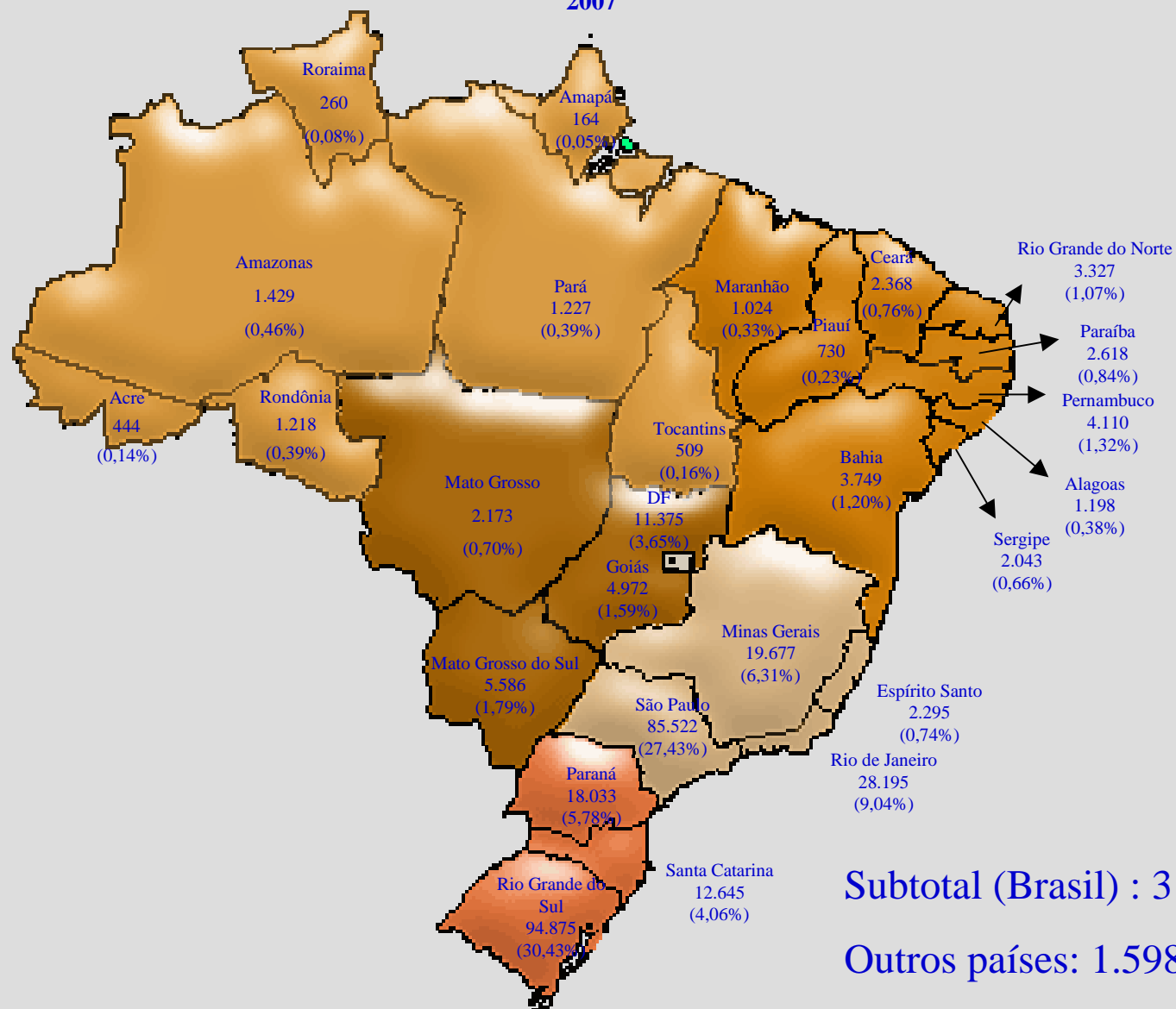
SUMÁRIO

Apresentação.....	03
Processos distribuídos por Unidades da Federação e outros países – Mapa (anual).....	06
Processos distribuídos por Unidades da Federação e outros países (anual).....	07
Decisões e despachos proferidos pelo Ministro Presidente	08
Processos registrados.....	09
Despachos do Ministro Presidente junto à Secretaria Judiciária e à Secretaria dos Órgãos Julgadores.....	10
Decisões proferidas em recursos extraordinários.....	11
Decisões e despachos proferidos pelo Ministro Vice-Presidente	12
Gráfico de processos distribuídos e julgados nas Seções e respectivas Turmas	13
Gráfico de processos distribuídos por classes.....	14
Gráfico de processos julgados por classes	15
Gráfico de processos distribuídos, julgados e acórdãos publicados na Corte Especial, Seções e Turmas	16
Gráfico de Processos distribuídos, julgados e Acórdãos Publicados	17
Processos distribuídos e julgados, por ano e mês, no período de 7/4/1989 a 31/12/2007	18
Gráfico de processos julgados (7/4/1989 a 31/12/2007)	19
Processos distribuídos, julgados e pendentes de julgamento no período de 7/4/1989 a 31/12/2007	20
Gráficos de processos distribuídos, julgados e pendentes de julgamento no período de 7/4/1989 a 31/12/2007	21
Gráficos de processos julgados e pendentes de julgamento e de AgRg e Edcl julgados (7/4/1989 a 31/12/2007)	22
Processos que se encontram com vista ao Ministério Público no dia 31/12/2007.....	23
Processos recebidos, distribuídos e registrados com respectiva procedência	24
Processos baixados, remetidos ao MPF, enviados ao STF e correspondências expedidas	25
Tempo médio, em dias, dos processos baixados/arquivados no ano de 2007.....	26
Petições/Recursos protocolizados de decisões proferidas no STJ no ano de 2007	27
Gráfico de Publicações pelas Coordenadorias e Seção de RE no ano de 2007.....	28
Comparativo das atividades jurisdicionais do Superior Tribunal de Justiça entre os anos de 2006 e 2007.....	29

SUPERIOR TRIBUNAL DE JUSTIÇA – TRIBUNAL DA CIDADANIA

Processos Distribuídos e Registrados por Unidades da Federação

2007



Subtotal (Brasil) : 311.766.

Outros países: 1.598.

TOTAL: 313.364.

1 - Processos Distribuídos e Registrados por Unidades da Federação - 2007

Mês Unidades da Federação	2007	
	Quantidade	(%)
Acre	444	0,14
Alagoas	1.198	0,38
Amapá	164	0,05
Amazonas	1.429	0,46
Bahia	3.749	1,20
Ceará	2.368	0,76
Distrito Federal	11.375	3,65
Espírito Santo	2.295	0,74
Goiás	4.972	1,59
Maranhão	1.024	0,33
Mato Grosso	2.173	0,70
Mato Grosso do Sul	5.586	1,79
Minas Gerais	19.677	6,31
Pará	1.227	0,39
Paraíba	2.618	0,84
Paraná	18.033	5,78
Pernambuco	4.110	1,32
Piauí	730	0,23
Rio de Janeiro	28.195	9,04
Rio Grande do Norte	3.327	1,07
Rio Grande do Sul	94.875	30,43
Rondônia	1.218	0,39
Roraima	260	0,08
Santa Catarina	12.645	4,06
São Paulo	85.522	27,43
Sergipe	2.043	0,66
Tocantins	509	0,16
Subtotal	311.766	100
Outros Países	1.598	..
Total	313.364	..

Fontes: Secretaria Judiciária; Sistema Justiça.

Notas: Sinal convencional utilizado:

.. Não se aplica dado numérico.

No valor referente a "outros países" estão computadas as Cartas Rogatórias e as Sentenças estrangeiras.

2 - Decisões e despachos proferidos pelo Ministro Presidente - 2007

Classes de Feitos Meses	AC	Ag	AgRg	APh	AR	CAr	CC	CR	EDcl	EREsp	Exe	Ex	Ex	HC	HD	IF	IJ	INQ	MC	MI	MS	NC	Pet	Prc	Rcl	REsp	RHC	RMS	RP	RPV	RvCr	SD	SE	SEC	SL	SLS	SS	STA	Total	
											SEC	Imp	Susp																											
Janeiro		11	5	2	1		12	17	5	1				2769					82		79		33		27	4	3				3	2			15	19		3090		
Fevereiro		727	2		3		1	457	5					5					6		1		1		4								645			27	23		1907	
Março		1563	2		1			209	3	1									3				1										345			18	9		2155	
Abril		1989	6		1			511	46	2	1										1		4		3	4							838	4	2	27	14		3454	
Maio		2205	1		5		2	398	17	2				1					1		2		1	89	1	52					1	715	3	2	38	21		3557		
Junho		2223	5		1			310	19	1				4		1		1	2				1	92	1	20		1	1			3	587			296	9		3578	
Julho		2703	3	1	3	1	29	198	1					2182		1			72		47		35		15	1	12						9			43	11		5367	
Agosto		3118	6	2	1			459	96	1	1			60		1			2		2		5		5	22							740	2		42	24		4589	
Setembro		2007	1		3			305	87		1					1		2	1		2			130	6	2								418	1		21	13		3001
Outubro		2503	3	1			1	395	36		3		2	1					1		2		1	205	4	34										35	18		4341	
Novembro		2210	2	2	1		2	274	61															60	4	8			1	43		1	452	1		40	14		3176	
Dezembro		1224	3		1			145	77		1	1		22		1		1	4		2			100	4									354	1		15	12		1968
Total		22483	39	8	21	1	47	3678	453	8	7	1	2	5044	5	4	174	138	82	676	74	147	15	1	3	374	3	7	5868	12	4	617	187				40183			

Fontes: Assessoria Especial da Presidência; Sistema Justiça.

Notas: **Total de decisões: 27.083.**

Total de despachos: 13.100.

Nos dados da tabela acima não estão computadas as decisões/despachos proferidos em AG/RE, RE e RO.

No total estão computadas 4.544 (quatro mil quinhentos e quarenta e quatro) decisões e despachos proferidos pelo Ministro Francisco Peçanha Martins, Vice-Presidente, no exercício da Presidência.

3 - Processos registrados - Competência do Ministro Presidente - 2007

Classes de Feitos → Meses ↓	AG	AG/RE	AG/RMS	CR	ExeSEC	ExImp	ExSusp	IF	MC	Pet	Prc	Rcl	REsp	Rp	Rpv	SE	SL	SLS	SS	STA	Total
Janeiro		271		91					1			1				47		14	20		445
Fevereiro	916	108		54					1	2						69		8	6		1164
Março	1746	244		68								1	8			67		7	10		2151
Abril	2052	187		57								1	16			70		12	6		2401
Maiο	2611	334		76					1				42			86		13	11		3174
Junho	2618	203	1	56	1			1			268		11		375	69		299	4		3906
Julho	4519	239		72				1				2	17			79		19	9		4957
Agosto	2785	213		77	1				1							86		14	9		3186
Setembro	2402	243	1	45	2				1			2			1	63		15	7		2782
Outubro	2853	165		49			1		4			2	34			72		19	6		3205
Novembro	2452	245		62									7			75		15	10		2866
Dezembro	1375	244	1	25	1	1			1				4			52		9	3		1716
Total	26329	2696	3	732	5	1	1	2	10	2	268	9	139		376	835		444	101		31953

Fontes: Secretaria Judiciária; Sistema Justiça.

4 - Despachos diversos proferidos pelo Ministro Presidente junto às Secretarias Judiciária e dos Órgãos Julgadores - 2007

Despachos Meses	Processos			Petições			Ofícios			Telex			Total		
	SJ	SOJ	Total	SJ	SOJ	Total	SJ	SOJ	Total	SJ	SOJ	Total	SJ	SOJ	Total
Janeiro													0	0	0
Fevereiro	8	5	13	45	40	85					12	12	53	57	110
Março	5	8	13	15	29	44					15	15	20	52	72
Abril	28	7	35	49	27	76					15	15	77	49	126
Maiο	107	14	121	16	63	79					73	73	123	150	273
Junho	22	33	55	11	28	39		2	2		41	41	33	104	137
Julho	9	114	123	2	35	37		2	2		37	37	11	188	199
Agosto	11	10	21	35	66	101					19	19	46	95	141
Setembro	3	140	143	8	9	17					30	30	11	179	190
Outubro	10	565	575	18	29	47					41	41	28	635	663
Novembro	17	160	177	9	25	34		2	2		33	33	26	220	246
Dezembro	2	161	163	28	53	81		1	1		71	71	30	286	316
Total	222	1217	1439	236	404	640		7	7		387	387	458	2015	2473

Fontes: Gabinetes das Secretarias Judiciária e dos Órgãos Julgadores; Sistema Justiça.

SJ = Secretaria Judiciária;

SOJ = Secretaria dos Órgãos Julgadores.

Nota: No total estão computados 8 despachos proferidos pelo Ministro Vice-Presidente no exercício da Presidência.

5 - Decisões proferidas em recursos extraordinários pelos Ministros Presidente e Vice-Presidente processadas na Seção de Recursos Extraordinários da Secretaria dos Órgãos Julgadores - Janeiro a dezembro de 2007

Órgão Judicante de origem Classes de Feitos ↓	C. Especial		1ª Seção		1ª Turma		2ª Turma		2ª Seção		3ª Turma		4ª Turma		3ª Seção		5ª Turma		6ª Turma		Total				Total Geral		
	ADM	DEN	ADM	DEN	ADM	DEN	ADM	DEN	ADM	DEN	ADM	DEN	ADM	DEN	ADM	DEN	ADM	DEN	ADM	DEN	ADM	DEN	NC	DD			
Ag		1			10	263	11	161			2	189		168				113	1	93	24	988	1	259	1272		
AIA		1																				1			1		
Ag/RE																								7	7		
APn	1	5																			1	5		1	7		
AR				4												1	1				1	5		1	7		
CAt																											
CC			18	16					7	20						2	5					27	41		13	81	
CR	4	1																				4	1		44	49	
EAg			1							2							2					1	4		1	6	
EAR																											
EDcl																											
EREsp		54	7	356						17		1					19					7	447		69	523	
ExImp																											
ExVerd		1																					1			1	
HC											3		7					12	12	5	8	17	30		2	49	
HD																	1						1			1	
IF																											
Inq	1	1																				1	1			2	
MC						1		1						1					1		1		5		1	6	
MS	2	3	4	7												112	50					118	60		137	315	
NC																									1	1	
Pet		13		12		2		1																	28	10	38
Rcl	2			4						2							6					2	12		3	17	
REsp					185	680	119	545				97	2	114				11	203	42	96	359	1735	2	1117	3213	
RHC						2		1				2		4				2	14		1	2	24			26	
RMS					20	31	7	24				5		4				10	70	2	36	39	170	1	26	236	
RO						2																	2			2	
RP																											
RvCr																											
Sd																											
SEC		2																						2		1	3
SL																										1	1
SLS		2																						2		7	9
SS		2																						2		2	4
STA																											
Total	10	86	30	399	215	981	137	733	7	41	2	297	2	298	115	84	35	413	50	235	603	3567	4	1703	5877		

Fontes: Gabinete da Vice-Presidência; Sistema Justiça.

ADM = Admitidos.

DEN = Denegados.

NC = Não conhecendo

DD = Despachos diversos

Nota: No total estão computadas 74 decisões proferidas pelo Ministro Presidente.

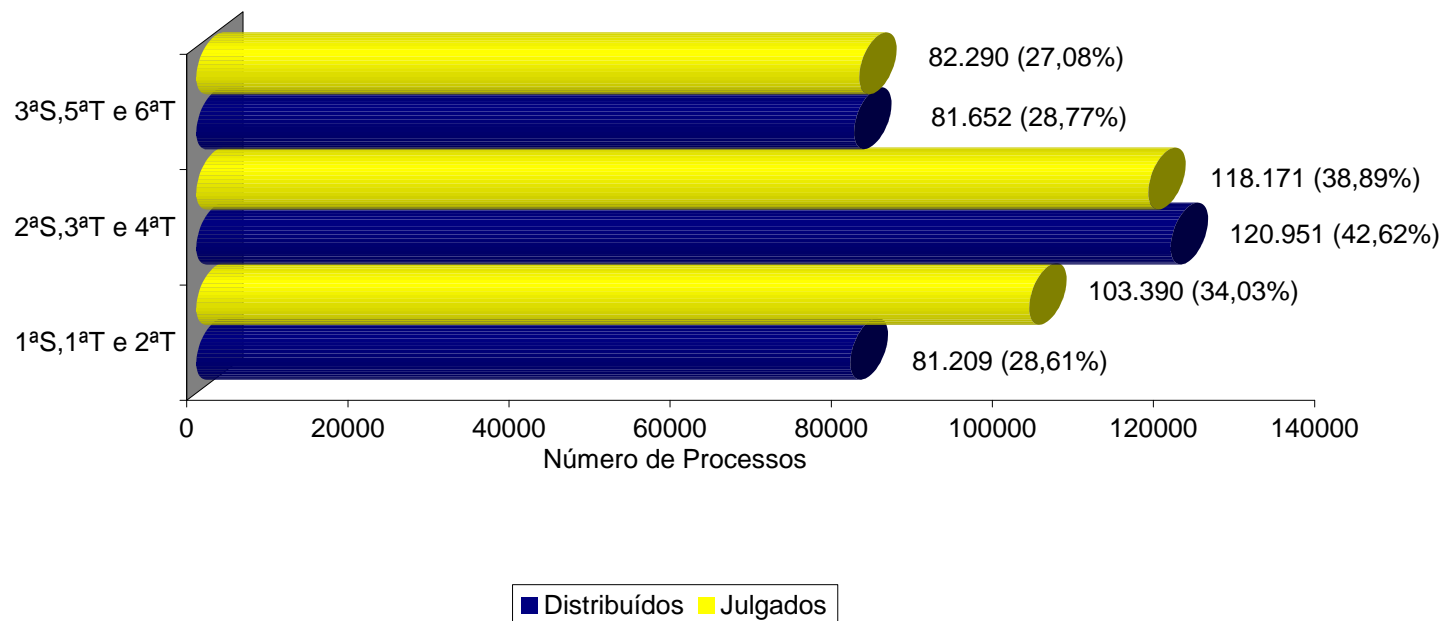
6 - Decisões e despachos proferidos pelo Ministro Vice-Presidente - Janeiro a dezembro de 2007

Decisões Feitos	⇒ ⇩	Decisões e despachos diversos	RE	RO	AG/RE	Total
AC						
Ag		71	1272		704	2047
Ag/RE		46	7			53
Ag/RMS						
AgRg		43				43
AIA			1		1	2
APn		5	7		5	17
AR			7		3	10
CAt						
CC		4	81	1	17	103
CR		89	49		1	139
EAg			6		1	7
EAR						
EDcl		80				80
EREsp		31	523		386	940
ExImp						
ExVerd			1		1	2
HC		40	49	99	11	199
HD			1			1
IF						
IJ						
Inq		1	2		1	4
MC		4	6		3	13
MS		43	315	118	87	563
NC		1	1			2
Pet		8	38	1	22	69
Rcl		9	17		12	38
RE		84				84
REsp		251	3213	2	1314	4780
RHC		2	26	6	10	44
RMS		8	236	2	111	357
RO		31	2		2	35
Rp						
RvCr						
Sd		3				3
SE						
SEC		5	3		2	10
SL		2	1			3
SLS		14	9			23
SS		3	4			7
STA						
Total		878	5877	229	2694	9678

Fontes: Gabinete da Vice-Presidência; Sistema Justiça.

Nota: Decisões proferidas pelo Ministro Presidente: 74.

7 - Processos distribuídos e julgados nas Seções e respectivas Turmas
Ano: 2007



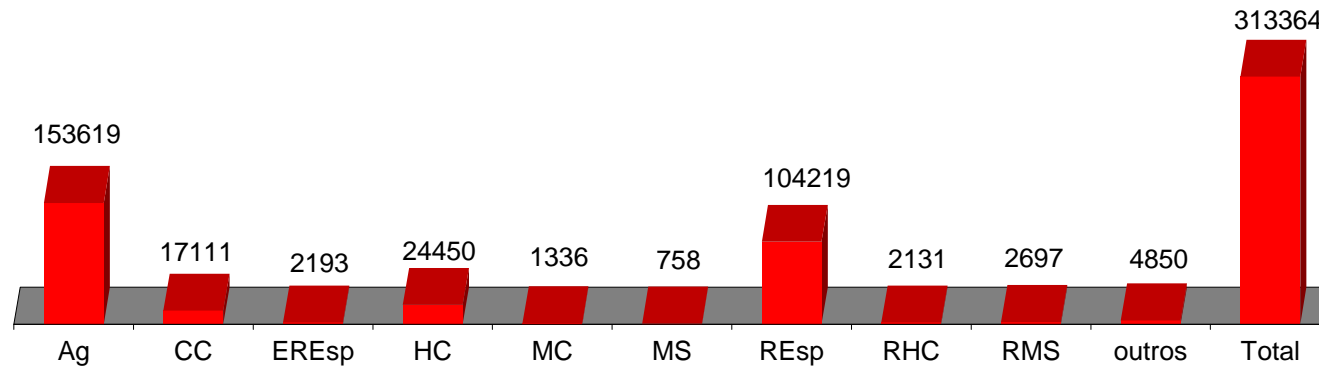
Fontes: Secretaria Judiciária; Coordenadorias: Seções e Turmas; Gabinetes de Ministros; Sistema Justiça.

Notas: Computados processos distribuídos no(s) mês(es) e/ou ano(s) anterior(es).

Estão incluídos os processos decididos monocraticamente.

Nos processos julgados estão incluídos os Agravos Regimentais e os Embargos de Declaração.

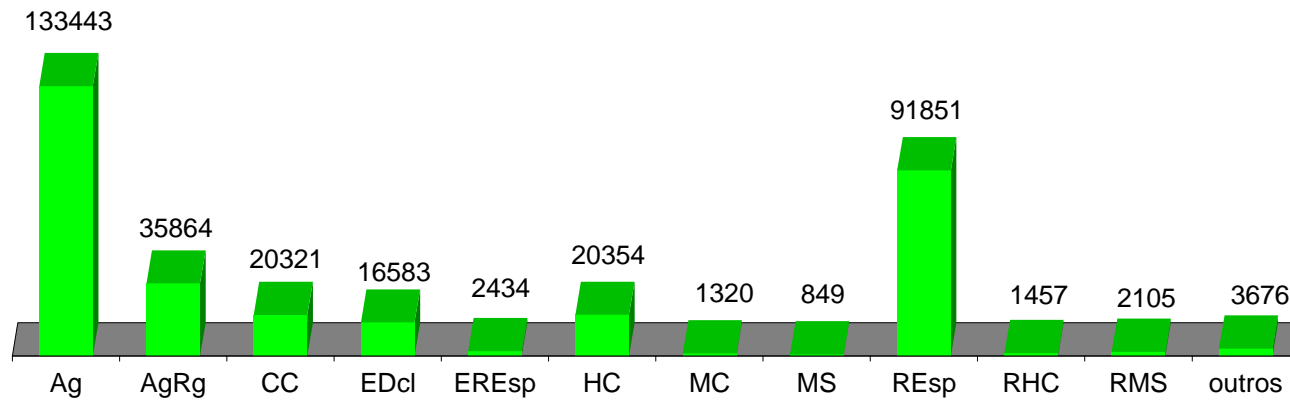
8 - Processos distribuídos por classes
Ano: 2007



OUTROS											
AC	1	CR	732	ExSusp	6	MI	3	RvCr	17	SS	92
AIA		EAg	85	ExVerd	1	NC	1	Sd	35		
APn	25	EAR	1	HD	14	Pet	891	SE	835		
AR	207	EmbExe	270	IF	4	Rcl	306	SEC	30		
CAAt	33	Exe	757	IJ	5	RO	8	SL	19		
Com	1	ExImp	1	Inq	23	Rp	13	SLS	434		

Fontes: Secretaria Judiciária; Sistema Justiça.

9 - Processos julgados por classes no período de janeiro a dezembro de 2007

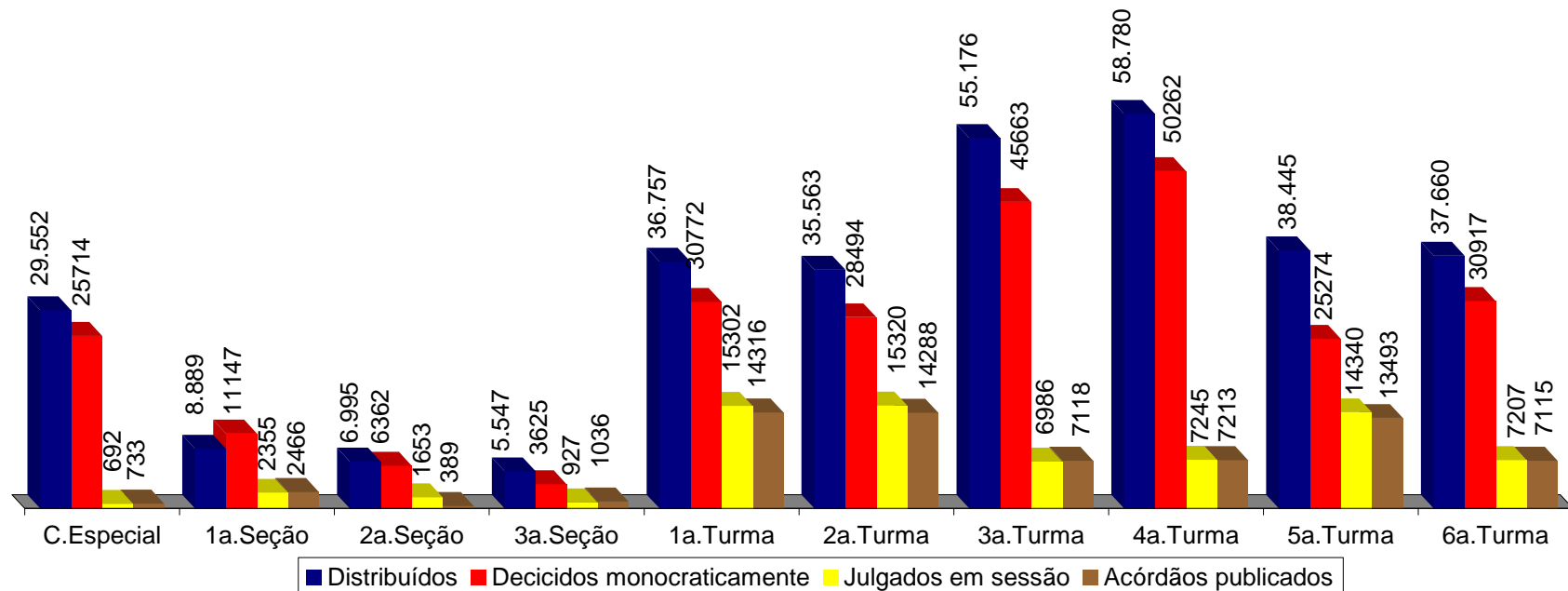


OUTROS									
AIA	1	EAg	89	HD	16	Pet	787	SE	764
APn	40	EmbExe	5	IF	3	Rcl	327	SEC	39
AR	222	Exe	3	IJ	3	RO	4	SLS	382
CAt	19	ExImp	1	Inq	24	Rp	11	SS	106
Com	2	ExSusp	8	MI	3	RvCr	19		
CR	761	ExVerd	9	NC	4	Sd	24		

Fontes: Coordenadorias: Corte Especial, Seções e Turmas; Gabinetes de Ministros; Sistema Justiça.

Nota : No gráfico acima estão incluídos os 72.027 processos julgados em sessão e 258.230 decididos monocraticamente, totalizando 330.257 feitos.

10 - Processos distribuídos, julgados e acórdãos publicados na Corte Especial, Seções e Turmas no período de janeiro a dezembro de 2007.

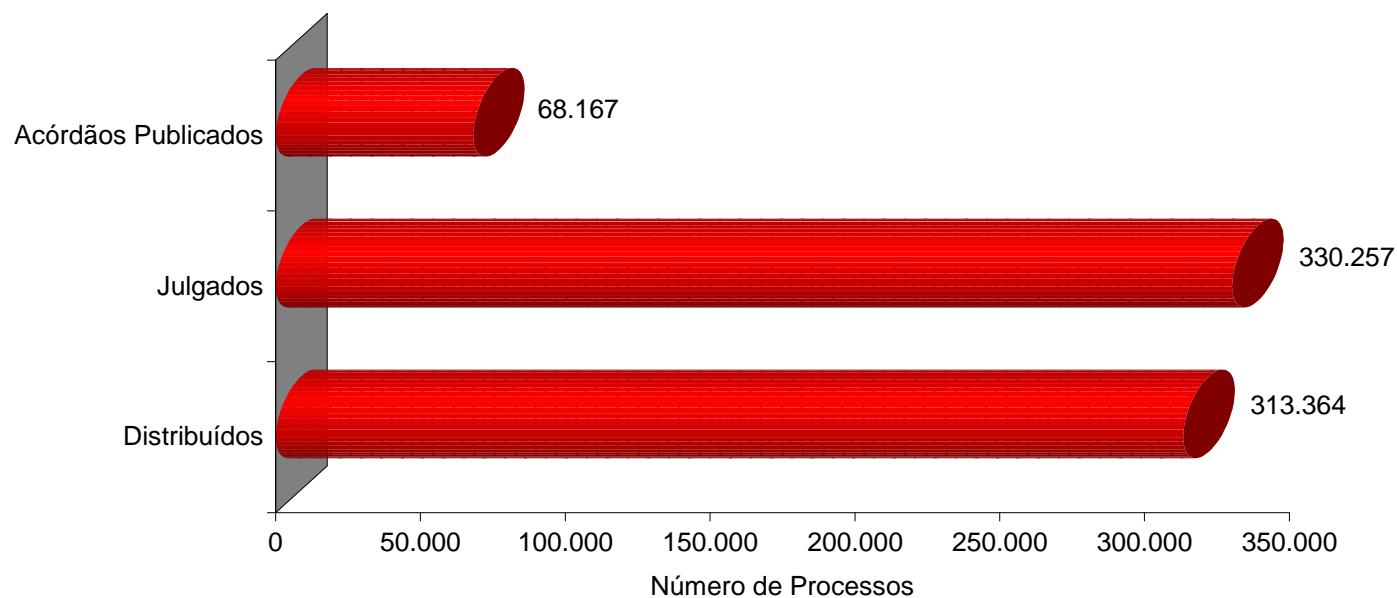


Fontes: Secretaria Judiciária; Coordenadorias: Corte Especial, Seções e Turmas; Gabinetes de Ministros; Sistema Justiça.

Notas: Nos processos julgados estão incluídos 35.864 agravos regimentais e 16.583 embargos de declaração, totalizando 52.447 feitos.

Nos processos da Corte Especial estão incluídos os processos distribuídos e decididos monocraticamente referentes a processos registrados (exceto os AG/RE, AG/RHC, Prc e RPV) - competência do Ministro Presidente - processados no âmbito do referido Órgão Julgador.

Gráfico 11 - Processos Distribuídos, Julgados e Acórdãos Publicados
Período: Janeiro a Dezembro/2007



Fontes: Secretaria Judiciária; Coordenadorias: Corte Especial, Seções e Turmas; Gabinetes de Ministros; Sistema Justiça.

Nota: Nos processos julgados estão incluídos 35.864 Agravos Regimentais e 16.583 Embargos de Declaração, totalizando 52.447 feitos.

12 - Processos distribuídos e julgados no período de 7/4/1989 a 31/12/2007

Meses	1989		1990		1991		1992		1993		1994		1995		1996		1997		1998		1999		2000		2001		2002		2003		2004		2005		2006		2007	
	Distrib	Julg	Distrib	Julg	Distrib	Julg	Distrib	Julg	Distrib	Julg	Distrib	Julg	Distrib	Julg	Distrib	Julg	Distrib	Julg	Distrib	Julg	Distrib	Julg	Distrib	Julg	Distrib	Julg	Distrib	Julg	Distrib	Julg	Distrib	Julg	Distrib	Julg	Distrib	Julg		
Janeiro	817		1325		2415	90	1715		2393	77	2775	22	4714	146	3226	70	5315	175	4937	359	9751	295	11376	570	7590	788	9583	239	6792	813	13666	219	17384	203	29591	429
Fevereiro	587	764	1506	1480	3635	2865	2432	3201	2982	3390	3849	3657	5825	6696	7602	6771	5060	8856	9883	11083	9528	17578	13474	18495	13836	16161	15038	18103	14856	23060	14392	28917	19762	30771	24247	35346
Março	926	974	1736	1549	1529	2621	4037	5096	4140	4851	8308	5159	6234	7723	8483	7534	7758	10775	10607	13035	7292	12982	15745	21722	13834	18055	16146	15027	21519	24670	18608	26933	13751	25508	30596	32317
Abril	1256	974	2426	2155	2270	2035	2858	2938	4668	4521	4778	5826	4396	6274	11177	11649	6533	6501	9124	10794	6066	9754	11278	13483	16850	18113	18400	13253	14810	20032	19743	26560	17049	20290	25139	30479
Mai	1209	1185	2549	2273	3265	2668	1738	3488	4021	4934	7375	7442	7262	7081	11977	9686	7044	9612	11336	12738	12991	14357	13979	20803	11931	15318	21925	21300	15041	22794	18983	26986	21440	24979	32530	32452
Junho	(1)1515	(1)258	1045	995	2057	2130	4203	3835	2072	2992	3415	4525	5570	4786	5922	7650	11117	13408	6435	8953	13092	11252	13862	15705	11290	15709	10239	15599	19996	21746	17627	22428	18588	29702	19537	21307	24012	32966
Julho	283		1059		1350		2715	200	3394	210	3210	189	6521	661	5123	235	6313	454	7608	107	8772	978	9933	1901	6784	478	10982	792	20900	4438	14655	1318	15977	194	19774	320	26986	2947
Agosto	757	710	1412	1598	2179	2360	2478	3993	3083	3868	3064	5549	5796	9084	7053	9717	6101	13196	8866	10989	11164	13103	14496	17007	13787	17174	15725	17311	29745	29239	21359	31731	18835	37932	26674	39646	25824	49058
Setembro	1246	661	1497	1205	1947	1892	3135	3693	3191	3987	3080	4162	6045	6770	7464	9097	7921	10413	10515	11575	12441	13170	15710	12792	18724	17547	17837	17213	28147	25016	23596	26636	19277	29288	23879	28887	22325	30649
Outubro	941	768	1785	1555	2235	1995	2867	3495	2809	3263	2974	3718	6282	6906	8814	8045	7715	10707	10460	11843	11384	13862	21352	17411	31060	28821	14529	21596	22046	26712	27760	27313	19127	25412	35205	28224	26632	33141
Novembro	808	713	1487	1282	1993	1765	3196	3622	3286	3183	3446	4576	6709	7044	8766	8709	8545	10252	9470	12753	9555	15382	18319	21320	24535	29237	12378	19393	15527	26245	26527	25286	22613	23760	19820	27239	22029	28867
Dezembro	553	601	1027	1210	2065	1668	2164	2311	2721	2879	1277	2540	4568	4975	5459	6256	6199	7914	7043	9328	6682	12286	11438	13062	12446	14574	10228	11641	8987	15681	10869	15228	11319	15525	16745	14969	23453	21606
Total	6103	3711	14087	11742	23368	19267	33872	31428	33336	35105	38670	43032	68576	62332	77032	77629	96376	102054	92107	101467	118977	128042	150738	154164	184478	198613	155959	171980	226440	216999	215411	241309	211128	271428	251020	262343	313364	330257

Recursos julgados de decisões proferidas no Superior Tribunal de Justiça

Período: 7/4/1989 a 31/12/2007

Embargos de Declaração e Agravos Regimentais

Ano	AgRg	EDcl	Total
1989	90	71	161
1990	507	406	913
1991	1139	601	1740
1992	1926	829	2755
1993	2372	1438	3810
1994	2378	1620	3998
1995	3245	1749	4994
1996	4263	2244	6507
1997	7095	3696	10791
1998	10591	5182	15773
1999	7441	4577	12018
2000	11741	6243	17984
2001	13952	5297	19249
2002	14852	7406	22258
2003	17853	9368	27221
2004	27164	11104	38268
2005	32770	16129	48899
2006	26346	13752	40098
2007	35864	16583	52447
Total	221589	108295	329884

Fontes: Secretaria Judiciária; Coordenadorias: Corte Especial, Seções e Turmas; Gabinetes de Ministros; Sistema Justiça.

Notas: Total de distribuídos no período: 2.311.042.

Total de julgados no período: 2.462.902.

No total de julgados estão incluídos os agravos regimentais e os embargos de declaração, em número de 329.884.

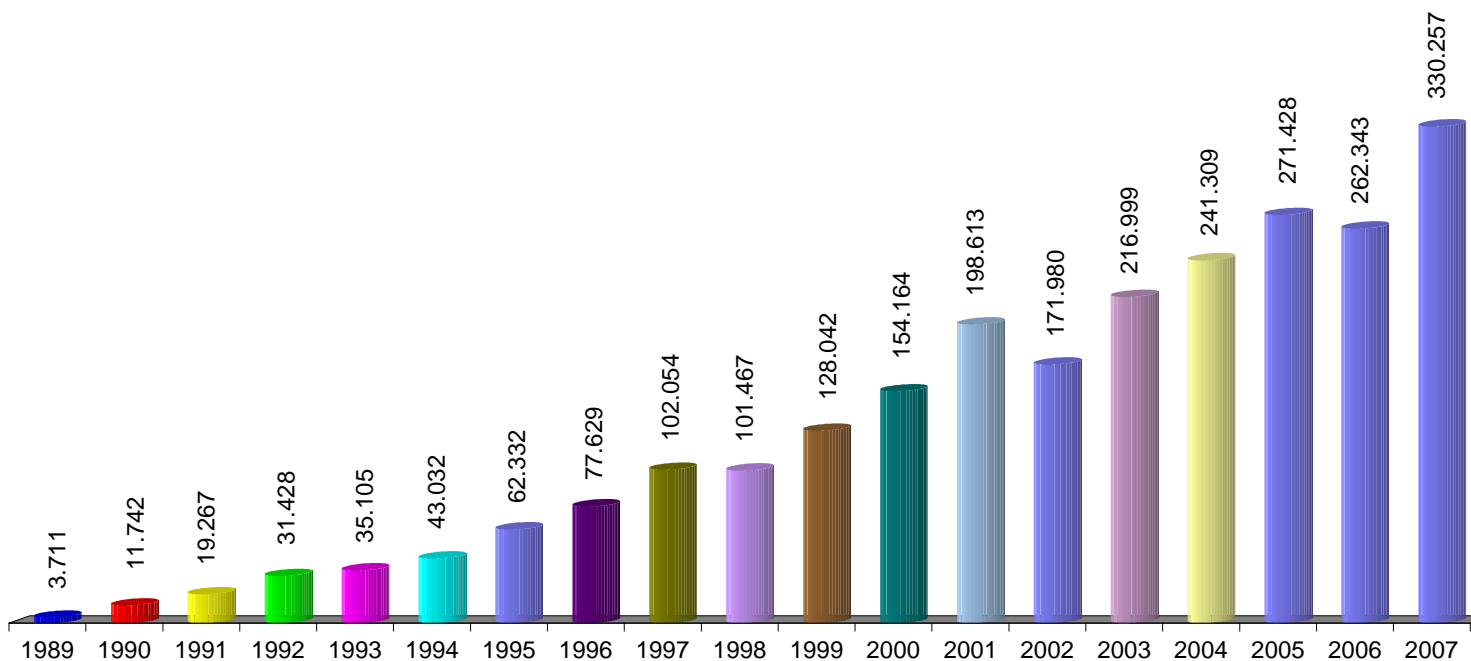
Sinais convencionais utilizados:

.. Não se aplica dado numérico.

... Dado numérico não disponível.

(1) Processos referentes ao período de abril a junho/89.

13 - Processos julgados no período de 7/4/1989 a 31/12/2007



Fontes: Coordenadorias: Corte Especial, Seções e Turmas; Gabinetes de Ministros; Sistema Justiça.

Notas: Nos processos julgados estão incluídos os 221.589 Agravos Regimentais e os 108.295 Embargos de Declaração, totalizando 329.884 processos.

Total de julgados no período: 2.462.902

14 - Processos distribuídos, julgados e pendentes de julgamento no período de 7/4/1989 a 31/12/2007

Processos Anos	⇨ ⇩	Pendientes do(s) Ano(s) anterior(es) (A)	Distribuídos (B)	Julgados				Pendientes do Ano		Pendientes acumulados	
				Processo Principal (C)	AgRg (D)	EDcl (E)	Total de Julgados F = (C+D+E)	G = (B - C)		H = (A + G)	
								V. Absoluto	(%)	V. Absoluto	(%)
1989	..	6103	3550	90	71	3711	2553	41,83	2553	41,83	
1990	2553	14087	10829	507	406	11742	3258	23,13	5811	28,78	
1991	5811	23368	17527	1139	601	19267	5841	25,00	11652	26,75	
1992	11652	33872	28673	1926	829	31428	5199	15,35	16851	21,76	
1993	16851	33336	31295	2372	1438	35105	2041	6,12	18892	17,06	
1994	18892	38670	39034	2378	1620	43032	-364	-0,94	18528	12,40	
1995	18528	68576	57338	3245	1749	62332	11238	16,39	29766	13,65	
1996	29766	77032	71122	4263	2244	77629	5910	7,67	35676	12,09	
1997	35676	96376	91263	7095	3696	102054	5113	5,31	40789	10,42	
1998	40789	92107	85694	10591	5182	101467	6413	6,96	47202	9,89	
1999	47202	118977	116024	7441	4577	128042	2953	2,48	50155	8,61	
2000	50155	150738	136180	11741	6243	154164	14558	9,66	64713	8,59	
2001	64713	184478	179364	13952	5297	198613	5114	2,77	69827	7,45	
2002	69827	155959	149722	14852	7406	171980	6237	4,00	76064	6,95	
2003	76064	226440	189778	17853	9368	216999	36662	16,19	112726	8,54	
2004	112726	215411	203041	27164	11104	241309	12370	5,74	125096	8,15	
2005	125096	211128	222529	32770	16129	271428	-11401	-5,40	113695	6,51	
2006	113695	251020	222245	26346	13752	262343	28775	11,46	142470	7,13	
2007	142470	313364	277810	35864	16583	330257	35554	11,35	178024	7,70	
Total		2311042	2133018	221589	108295	2462902	178024	7,70	

Fontes: Secretaria Judiciária; Coordenadorias: Corte Especial, Seções e Turmas; Gabinetes de Ministros; Sistema Justiça.

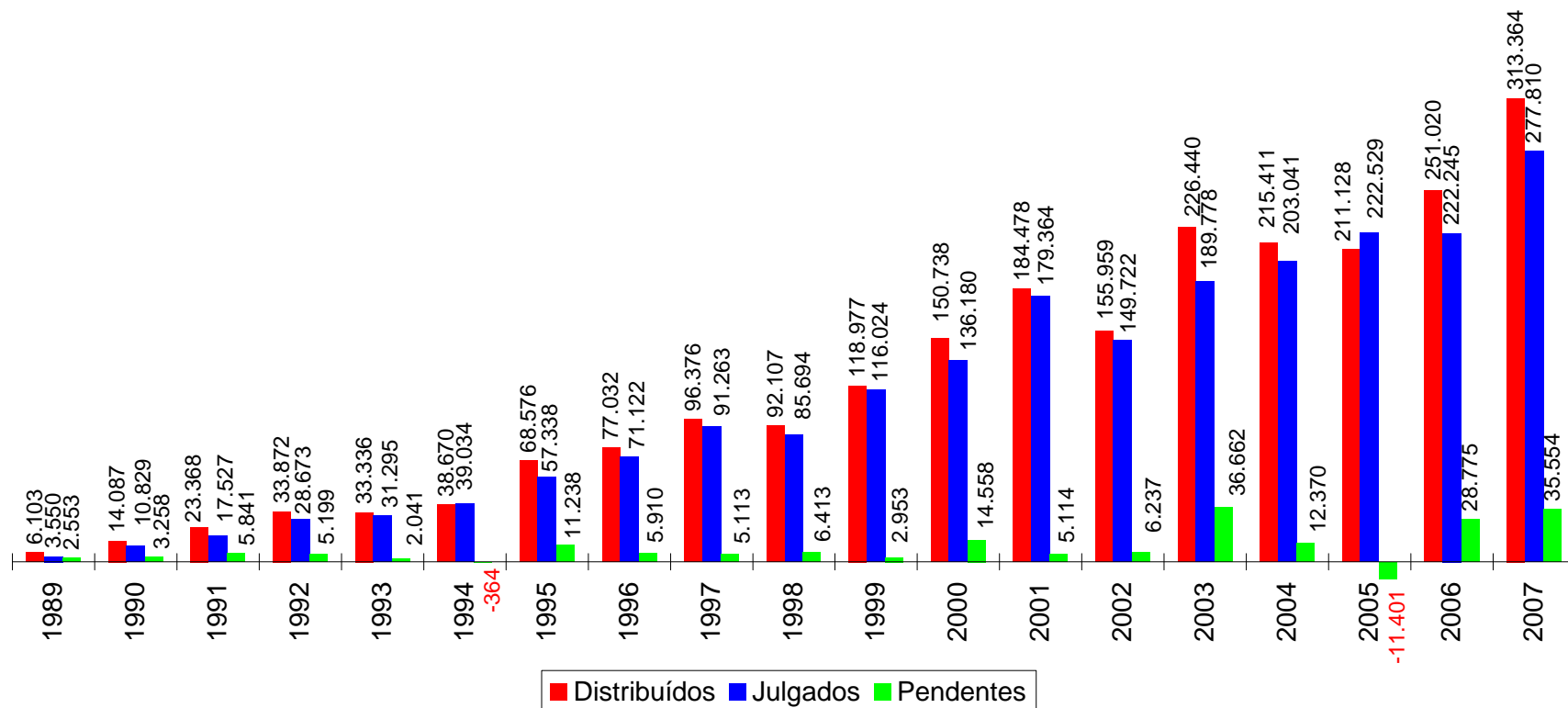
Notas: Sinal convencional utilizado:

No último dia do período acima existiam 34.781 processos pendentes de distribuição, totalizando 212.805 processos pendentes de julgamento a partir do recebimento do processo.

.. Não se aplica dado numérico.

Os números negativos em 1994 e 2005 são decorrentes de processos distribuídos em períodos anteriores e que foram julgados nos citados anos.

15 - Processos distribuídos, julgados e pendentes de julgamento no período de 7/4/1989 a 31/12/2007



Fontes: Secretaria Judiciária; Coordenadorias: Corte Especial, Seções e Turmas; Gabinetes de Ministros; Sistema Justiça.

Notas: Total de distribuídos: 2.311.042

Total de julgados: 2.133.018

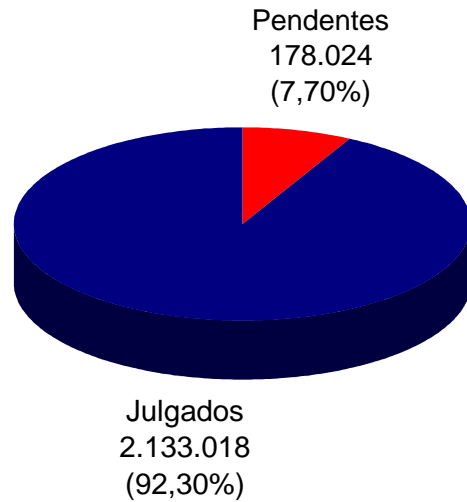
Total de pendentes: 178.024

Nos processos julgados não estão incluídos os Agravos Regimentais e os Embargos de Declaração, em número de 329.884 feitos.

Os números negativos em 1994 e 2005 são decorrentes de processos distribuídos no(s) ano(s) anterior(es) e que foram julgados nos citados anos.

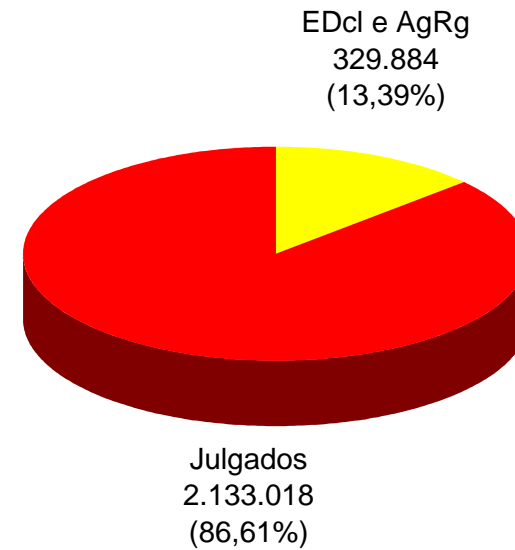
16 - Processos julgados e pendentes de julgamento

Período: 7/4/1989 a 31/12/2007



17 - Agravos Regimentais e Embargos de Declaração julgados

Período: 7/4/1989 a 31/12/2007



Fontes: Coordenadorias: Corte Especial, Seções e Turmas; Gabinetes de Ministros; Sistema Justiça.

18 - Processos que se encontram com vista ao Ministério Público no dia 31/12/2007

Feitos	Total
Ag	328
AgRg	78
APn	5
AR	30
CAT	6
CC	821
CR	122
Edcl	35
EREsp	18
HC	2028
IF	1
Inq	12
MC	11
MI	
MS	28
NC	3
Pet	12
Prc	228
Rcl	20
REsp	2911
RHC	331
RMS	412
RO	3
Rp	2
SD	9
SE	8
SEC	5
SLS	5
SS	4
Total	7476

19 - Processos recebidos, distribuídos e registrados com respectiva procedência no período de janeiro a dezembro de 2007.**Recebidos: 302.067**

Distribuídos e Registrados			
Superior Tribunal de Justiça	4032	Justiça Federal de 1ª Instância no Mato Grosso	111
Tribunal Regional Federal da 1ª Região	9497	Justiça Federal de 1ª Instância no Amazonas	17
Tribunal Regional Federal da 2ª Região	7373	Justiça Federal de 1ª Instância no Acre	2
Tribunal Regional Federal da 3ª Região	18905	Justiça Federal de 1ª Instância em Tocantins	52
Tribunal Regional Federal da 4ª Região	29828	Justiça Federal de 1ª Instância no Pará	27
Tribunal Regional Federal da 5ª Região	7535	Justiça Federal de 1ª Instância no Piauí	8
Tribunal Regional Eleitoral de Alagoas	1	Justiça Federal de 1ª Instância em Roraima	3
Tribunal Regional Eleitoral de São Paulo	3	Justiça Federal de 1ª Instância Rondônia	5
Tribunal Regional Eleitoral de Sergipe	26	Justiça Eleitoral no Acre	1
Tribunal Regional Eleitoral do Distrito Federal	1	Justiça Eleitoral na Bahia	2
Tribunal Regional Eleitoral da Bahia	6	Justiça Eleitoral em Santa Catarina	1
Tribunal Regional Eleitoral do Rio Grande do Norte	1	Justiça Eleitoral em São Paulo	2
Tribunal Regional Eleitoral do Rio Grande do Sul	5	Justiça Eleitoral no Rio de Janeiro	1
Tribunal Regional Eleitoral do Ceará	4	Justiça Eleitoral em Goiás	1
Tribunal Regional Eleitoral do Mato Grosso do Sul	1	Justiça Eleitoral em Minas Gerais	1
Tribunal Regional Eleitoral do Pará	1	Justiça Eleitoral na Paraíba	1
Tribunal Regional Eleitoral de Santa Catarina	2	Justiça Federal Militar no Rio de Janeiro	4
Tribunal Regional Eleitoral do Paraná	3	Justiça Militar em Minas Gerais	4
Tribunal Regional Eleitoral do Amazonas	12	Justiça Militar em São Paulo	17
Tribunal Regional Eleitoral do Maranhão	1	Justiça Militar no Rio Grande do Sul	54
Tribunal Regional Eleitoral de Roraima	1	Justiça Militar no Distrito Federal	2
Tribunal Regional do Trabalho da 1ª Região (RJ)	41	Justiça Militar no Rio de Janeiro	4
Tribunal Regional do Trabalho da 2ª Região (SP)	2118	Justiça Militar em Pernambuco	1
Tribunal Regional do Trabalho da 3ª Região (MG)	61	Justiça Militar no Amazonas	1
Tribunal Regional do Trabalho da 4ª Região (RS)	175	Justiça Militar em Mato Grosso do Sul	1
Tribunal Regional do Trabalho da 5ª Região (BA)	60	Justiça Militar no Ceará	1
Tribunal Regional do Trabalho da 6ª Região (PE)	1	Justiça do Trabalho de 1ª Instância no Acre	7
Tribunal Regional do Trabalho da 7ª Região (CE)	10	Justiça do Trabalho de 1ª Instância no Tocantins	4
Tribunal Regional do Trabalho da 8ª Região (PA)	5	Justiça do Trabalho de 1ª Instância no Piauí	9
Tribunal Regional do Trabalho da 9ª Região (PR)	40	Justiça do Trabalho de 1ª Instância em Rondônia	21
Tribunal Regional do Trabalho da 10ª Região (DF)	114	Justiça do Trabalho de 1ª Instância em Amapá	2
Tribunal Regional do Trabalho da 11ª Região (AM)	2	Justiça do Trabalho de 1ª Instância no Amazonas	46
Tribunal Regional do Trabalho da 12ª Região (SC)	108	Justiça do Trabalho de 1ª Instância no Maranhão	14
Tribunal Regional do Trabalho da 13ª Região (PB)	13	Justiça do Trabalho de 1ª Instância no Mato Grosso	87
Tribunal Regional do Trabalho da 14ª Região (RO-AC)	3	Justiça do Trabalho de 1ª Instância em São Paulo	3414
Tribunal Regional do Trabalho da 15ª Região (SP)	4492	Justiça do Trabalho de 1ª Instância no Rio Grande do Sul	288
Tribunal Regional do Trabalho da 16ª Região (MA)	1	Justiça do Trabalho de 1ª Instância no Rio Grande do Norte	118
Tribunal Regional do Trabalho da 17ª Região (ES)	28	Justiça do Trabalho de 1ª Instância no Espírito Santo	57
Tribunal Regional do Trabalho da 18ª Região (GO)	30	Justiça do Trabalho de 1ª Instância no Rio de Janeiro	144
Tribunal Regional do Trabalho da 19ª Região (AL)	3	Justiça do Trabalho de 1ª Instância em Goiás	76
Tribunal Regional do Trabalho da 20ª Região (SE)	3	Justiça do Trabalho de 1ª Instância em Santa Catarina	216
Tribunal Regional do Trabalho da 21ª Região (RN)	29	Justiça do Trabalho de 1ª Instância em Minas Gerais	207
Tribunal Regional do Trabalho da 22ª Região (PI)	1	Justiça do Trabalho de 1ª Instância no Pará	28
Tribunal Regional do Trabalho da 23ª Região (MT)	6	Justiça do Trabalho de 1ª Instância em Sergipe	19
Tribunal Regional do Trabalho da 24ª Região (MS)	12	Justiça do Trabalho de 1ª Instância em Pernambuco	80
Justiça Federal de 1ª Instância no Distrito Federal	37	Justiça do Trabalho de 1ª Instância no Paraná	153
Justiça Federal de 1ª Instância no Rio Grande do Sul	99	Justiça do Trabalho de 1ª Instância na Paraíba	44
Justiça Federal de 1ª Instância no Rio de Janeiro	330	Justiça do Trabalho de 1ª Instância na Bahia	109
Justiça Federal de 1ª Instância em Minas Gerais	240	Justiça do Trabalho de 1ª Instância em Alagoas	11
Justiça Federal de 1ª Instância em São Paulo	375	Justiça do Trabalho de 1ª Instância no Mato Grosso do Sul	47
Justiça Federal de 1ª Instância em Pernambuco	27	Justiça do Trabalho de 1ª Instância no Distrito Federal	17
Justiça Federal de 1ª Instância na Paraíba	11	Justiça do Trabalho de 1ª Instância no Ceará	58
Justiça Federal de 1ª Instância no Amapá	6	Tribunal de Justiça do Mato Grosso	1578
Justiça Federal de 1ª Instância em Santa Catarina	162	Tribunal de Justiça de Tocantins	311
Justiça Federal de 1ª Instância no Paraná	112	Tribunal de Justiça da Bahia	2282
Justiça Federal de 1ª Instância em Sergipe	10	Tribunal de Justiça da Paraíba	1696
Justiça Federal de 1ª Instância em Alagoas	12	Tribunal de Justiça de Goiás	4130
Justiça Federal de 1ª Instância em Goiás	55	Tribunal de Justiça de Minas Gerais	16009
Justiça Federal de 1ª Instância na Bahia	193	Tribunal de Justiça de Pernambuco	1342
Justiça Federal de 1ª Instância no Mato Grosso do Sul	115	Tribunal de Justiça de Santa Catarina	6655
Justiça Federal de 1ª Instância no Espírito Santo	30	Tribunal de Justiça de São Paulo	53756
Justiça Federal de 1ª Instância no Ceará	19	Tribunal de Justiça do Rio Grande do Norte	1978
Justiça Federal de 1ª Instância no Rio Grande do Norte	5	Tribunal de Justiça de Sergipe	1610
Justiça Federal de 1ª Instância no Maranhão	21	Tribunal de Justiça de Alagoas	309
		Tribunal de Justiça do Acre	356
		Tribunal de Justiça do Amazonas	1177
		Tribunal de Justiça do Ceará	521
		Tribunal de Justiça do Distrito Federal e Territórios	5979
		Tribunal de Justiça do Paraná	9519
		Tribunal de Justiça do Mato Grosso do Sul	5052
		Tribunal de Justiça do Espírito Santo	1822
		Tribunal de Justiça do Amapá	127
		Tribunal de Justiça do Rio Grande do Sul	77560
		Tribunal de Justiça do Piauí	580
		Tribunal de Justiça do Maranhão	696
		Tribunal de Justiça do Pará	638
		Tribunal de Justiça de Rondônia	986
		Tribunal de Justiça de Roraima	154
		Tribunal de Justiça do Rio de Janeiro	20338
		Tribunal de Alçada de Minas Gerais	50
		Tribunal de Alçada do Paraná	32
		Tribunal de Justiça Militar de Minas Gerais	44
		Tribunal de Justiça Militar de São Paulo	156
		Primeiro Tribunal de Alçada Civil de São Paulo	11
		Segundo Tribunal de Alçada Civil de São Paulo	22
		Tribunal de Alçada Criminal do Rio de Janeiro	6
		Tribunal de Alçada Criminal de São Paulo	20
		Justiça de 1ª Instância do Amapá	1
		Justiça de 1ª Instância Amazonas	26
		Justiça de 1ª Instância de Roraima	2
		Justiça de 1ª Instância do Espírito Santo	12
		Justiça de 1ª Instância do Piauí	1
		Justiça de 1ª Instância do Mato Grosso do Sul	56
		Justiça de 1ª Instância do Rio de Janeiro	215
		Justiça de 1ª Instância de Goiás	45
		Justiça de 1ª Instância do Paraná	75
		Justiça de 1ª Instância de Santa Catarina	153
		Justiça de 1ª Instância de Minas Gerais	222
		Justiça de 1ª Instância de São Paulo	1748
		Justiça de 1ª Instância do Rio Grande do Sul	179
		Justiça de 1ª Instância da Bahia	177
		Justiça de 1ª Instância de Pernambuco	37
		Justiça de 1ª Instância do Distrito Federal	29
		Justiça de 1ª Instância do Ceará	31
		Justiça de 1ª Instância da Paraíba	24
		Justiça de 1ª Instância do Mato Grosso	91
		Justiça de 1ª Instância de Alagoas	19
		Justiça de 1ª Instância do Pará	43
		Justiça de 1ª Instância do Acre	5
		Justiça de 1ª Instância de Tocantins	13
		Justiça de 1ª Instância do Rio Grande do Norte	13
		Justiça de 1ª Instância do Maranhão	14
		Justiça de 1ª Instância de Sergipe	9
		Justiça de 1ª Instância de Rondônia	10
		Juizado Especial Criminal	16
		Juizado Especial Cível	23
		Juizado Especial Federal Cível	282
		Juizado Especial Federal Criminal	8
		Turma Recursal Especial Criminal	78
		Turma Recursal Especial Cível	8
		Turma Recursal Federal Especial Cível	28
		Turma Recursal Federal Especial Criminal	1
		Colégio Recursal dos Juizados Especiais de São Paulo	108
		Turma de Uniformização de Decisões do JEF	2
		Outros	5
		TOTAL	313.364

Fonte: Secretaria Judiciária; Sistema Justiça.

20 - Processos baixados, remetidos ao MPF, enviados ao STF e correspondências expedidas - 2007

Processos Meses	Processos				Processos remetidos ao MPF	Correspondências expedidas			
	Baixados	enviados ao STF	Arquivados	Total		Correio	Malote	Sedex	Total
Janeiro	4.924	750	396	6.070	2.694	10.846	1.348	461	12.655
Fevereiro	11.143	1.376	2.059	14.578	5.885	13.476	943	845	15.264
Março	25.179	1.753	3.106	30.038	6.237	24.142	1.692	1.505	27.339
Abril	18.310	1.568	1.986	21.864	4.928	13.691	1.434	1.238	16.363
Maiο	24.540	1.689	2.517	28.746	5.998	15.938	1.744	2.609	20.291
Junho	19.085	1.707	1.834	22.626	4.956	15.761	1.629	1.127	18.517
Julho	5.324	550	776	6.650	2.979	8.165	832	575	9.572
Agosto	28.031	1.938	2.507	32.476	5.776	16.936	1.887	1.079	19.902
Setembro	24.941	1.890	1.884	28.715	3.609	14.482	1.852	1.117	17.451
Outubro	27.204	1.932	2.600	31.736	4.777	9.585	2.198	1.161	12.944
Novembro	19.621	1.320	2.033	22.974	1.577	15.725	1.674	730	18.129
Dezembro	11.952	736	1.712	14.400	2.009	14.852	1.107	3.195	19.154
Total	220.254	17.209	23.410	260.873	51.425	173.599	18.340	15.642	207.581

Fontes: Secretaria Judiciária; Secretaria dos Órgãos Julgadores e Secretaria de Documentação; Sistema Justiça.

21 - Tempo médio, em dias, dos processos baixados/arquivados no ano de 2007

CLASSE	TEMPO MÉDIO	TOTAL DE PROCESSOS
AG	161	114866
AG/RE	196	2698
AG/RMS	41	2
AIA	617	1
APN	972	32
AR	1599	233
CAT	495	13
CC	166	21084
Com	132	1
CR	323	28
EAG	504	69
EAR	1656	2
ERESP	437	2367
ExeMC	665	2
ExImp	153	1
ExSUSP	43	1
ExVerd	680	5
HC	262	20392
HD	270	16
IDC	914	1
IF	875	3
IJ	158	6
INQ	839	40
MC	422	1291
MI	29	3
MS	572	1007
NC	1874	4
PET	239	773
PRC	1042	25
RCL	439	312
RESP	390	81658
RHC	381	1402
RMS	826	1932
RO	1137	4
RP	750	14
RVCR	404	16
SD	416	36
SE	394	848
SEC	677	20
SL	1278	5
SLS	198	162
SS	218	89

Fontes: Secretaria Judiciária; Sistema Justiça.

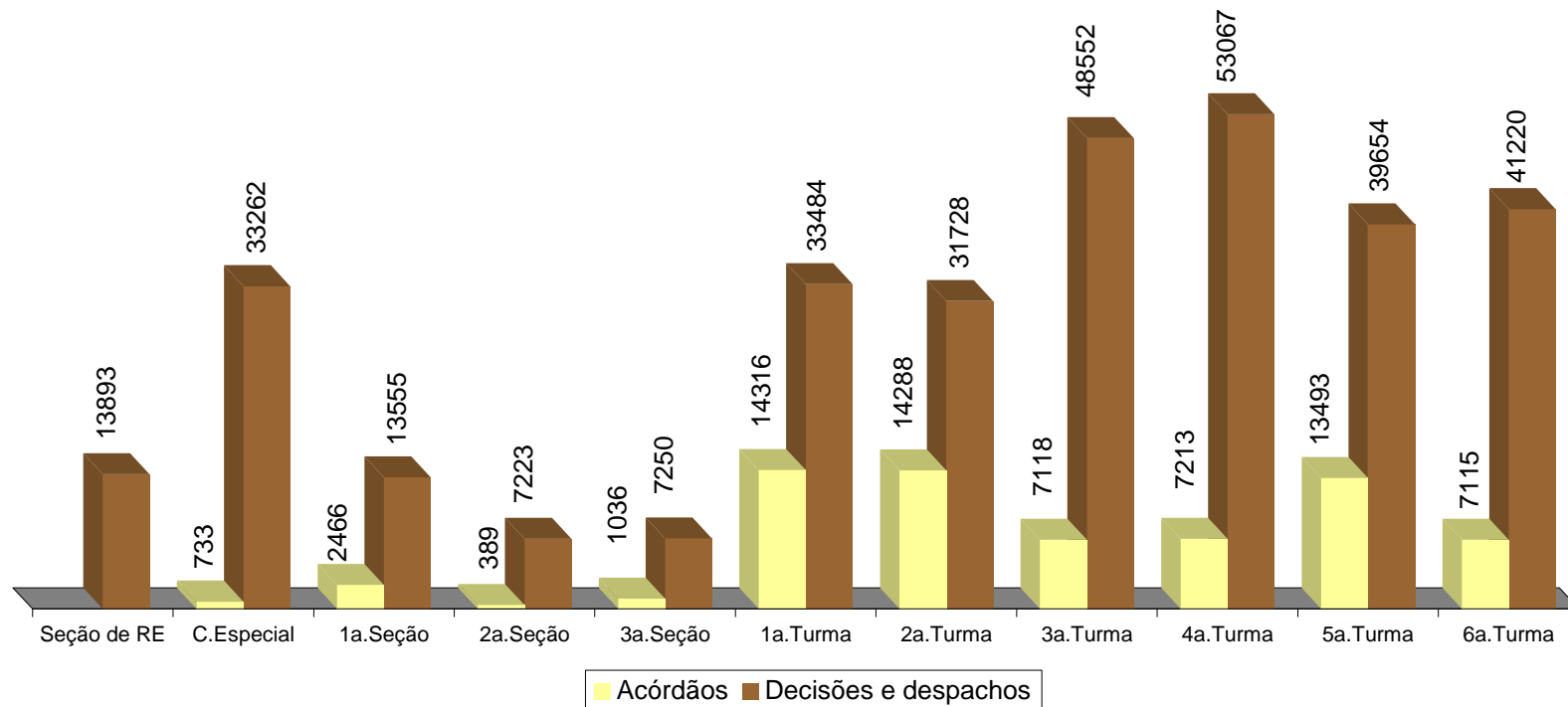
Nota: O tempo médio está computado no período decorrido entre a distribuição e a baixa/arquivo.

22 - Petições/Recursos protocolizados de decisões proferidas no STJ em 2007

Feitos	Total
Agravo de Instrumento	2749
Agravo Regimental	42094
Embargos de Declaração	19394
Embargos de Divergência	2661
Embargos Infringentes	14
Recurso Extraordinário	5561
Recurso Ordinário	233
Outras petições	142572
Total	215278

Fontes: Secretaria Judiciária; Sistema Justiça.

23 - Publicações pelas Coordenadorias e Seção de RE - Janeiro a Dezembro de 2007



Fontes: Coordenadorias da Corte Especial, Seções e Turmas; Seção de Recursos Extraordinários e Sistema Justiça.

24 - Atividades Jurisdicionais do Superior Tribunal de Justiça 2006 e 2007

Períodos 	2006	2007	Variação (%)
Processos 			
Processos Recebidos	277.251	302.067	8,95
Processos Autuados (1)	275.999	305.801	10,80
Processos Distribuídos e Registrados	251.020	313.364	24,84
Sessões Realizadas	403	442	9,68
Decisões colegiadas	62.519	72.027	15,21
Decisões monocráticas	199.824	258.230	29,23
Total de Julgados (2)	262.343	330.257	25,89
Acórdãos Publicados	65.947	68.167	3,37
Processos baixados	212.733	260.873	22,63
Decisões e Despachos Proferidos pelo Ministro Presidente	13.772	40.183	191,77
Despachos do Ministro Presidente junto às Secretarias Judiciária e dos Órgãos Julgadores	2.068	2.473	19,58
Decisões Proferidas em Recursos Extraordinários	3.870	5.877	51,86
Despachos Diversos Proferidos pelo Ministro Vice-Presidente	3.112	3.801	22,14
Processos com vista ao MPF em 31/12/2006 e 31/12/2007	7.155	7.476	4,49
Média de Processos Distribuídos por Relator	9.128	11.292	23,71
Média de Julgados por Relator	9.540	11.901	24,75

Fontes: Secretaria Judiciária; Coordenadorias: Corte Especial, Seções e Turmas; Gabinetes de Ministros.

Nota: Foram redistribuídos e atribuídos, respectivamente, em 2006 e 2007, 38.887 e 48.205 processos (não computados nos distribuídos).

Nos dados de registrados não estão computados os AG/RE, AG/RHC, AG/RMS, Prc e Rpv.

(1) Estão computados: 2006: 28.031 (competência originária) e 247.968 (competência recursal).

2007: 30.500 feitos (competência originária) e 275.301 (competência recursal).

(2) Estão incluídos os Agravos Regimentais e os Embargos de Declaração.