

Superior Tribunal de Justiça



**RELATÓRIO
ESTATÍSTICO
2014**

SUPERIOR TRIBUNAL DE JUSTIÇA

COMPOSIÇÃO – 30/9/2014

PLENÁRIO	CORTE ESPECIAL	PRIMEIRA SEÇÃO Direito Público e Previdenciário	SEGUNDA SEÇÃO Direito Privado	TERCEIRA SEÇÃO Direito Penal	CONSELHO DA JUSTIÇA FEDERAL
<ol style="list-style-type: none"> 1. Francisco Cândido de M. Falcão Neto (Presidente) 30/ 6 /1999 2. Laurita Hilário Vaz (Vice-Presidente) 26/ 6 /2001 3. Felix Fischer 17/12/1996 4. Fátima Nancy Andrighi¹ 27/10/1999 5. João Otávio de Noronha² 3/12/2002 6. Humberto Eustáquio Soares Martins³ 14/ 6 /2006 7. Maria Thereza Rocha de Assis Moura 9/ 8 /2006 8. Antonio Herman de Vasconcellos e Benjamin⁴ 6/ 9 /2006 9. Napoleão Nunes Maia Filho⁵ 23/ 5 /2007 10. Jorge Mussi 12/12/2007 11. Geraldo Og Nicéas Marques Fernandes 17/ 6 /2008 12. Luis Felipe Salomão 17/ 6 /2008 13. Mauro Luiz Campbell Marques 17/ 6 /2008 14. Benedito Gonçalves 17/ 9 /2008 15. Raul Araújo Filho 12/ 5 /2010 16. Paulo de Tarso Vieira Sanseverino 10/ 8 /2010 17. Maria Isabel Diniz Gallotti Rodrigues 10/ 8 /2010 18. Antonio Carlos Ferreira 13/ 6 /2011 19. Ricardo Villas Bôas Cueva 13/ 6 /2011 20. Sebastião Alves dos Reis Júnior 13/ 6 /2011 21. Marco Aurélio Gastaldi Buzzi 5/ 9 /2011 22. Marco Aurélio Bellizze Oliveira 5/ 9 /2011 23. Assusete Dumont Reis Magalhães 21/ 8 /2012 24. Sérgio Luiz Kukina 6/ 2 /2013 25. Paulo Dias de Moura Ribeiro 28/ 8 /2013 26. Regina Helena Costa 28/ 8 /2013 27. Rogério Schietti Machado Cruz 28/ 8 /2013 28. Nefi Cordeiro 3/ 4 /2014 29. Luiz Alberto Gurgel de Faria 9/ 9 /2014 30. Vago 31. Vago 32. Vago 33. Vago 	<ol style="list-style-type: none"> 1. Francisco Falcão 2. Laurita Vaz 3. Felix Fischer 4. Nancy Andrighi 5. João Otávio de Noronha 6. Humberto Martins 7. Maria Thereza de Assis Moura 8. Herman Benjamin 9. Napoleão Nunes Maia Filho 10. Jorge Mussi 11. Og Fernandes 12. Luis Felipe Salomão 13. Mauro Campbell Marques 14. Benedito Gonçalves 15. Raul Araújo <p style="text-align: center;">Coord.: Vânia Maria Soares Rocha Art. 2º, § 2º, do RISTJ Sessões: 1ª e 3ª quartas-feiras do mês</p>	<ol style="list-style-type: none"> 1. Humberto Martins* 2. Herman Benjamin 3. Napoleão Nunes Maia Filho 4. Og Fernandes 5. Mauro Campbell Marques 6. Benedito Gonçalves 7. Assusete Magalhães 8. Sérgio Kukina 9. Regina Helena Costa 10. Marga Barth Tessler** <p style="text-align: center;">*Presidência: 6/8/2013 a 5/8/2015 Coord.: Zilda Carolina de Souza</p>	<ol style="list-style-type: none"> 1. João Otávio de Noronha 2. Luis Felipe Salomão* 3. Raul Araújo 4. Paulo de Tarso Sanseverino 5. Isabel Gallotti 6. Antonio Carlos Ferreira 7. Villas Bôas Cueva 8. Marco Buzzi 9. Marco Aurélio Bellizze 10. Moura Ribeiro <p style="text-align: center;">*Presidência: 27/8/2013 a 26/8/2015 Coord.: Ana Elisa Kirjner</p>	<ol style="list-style-type: none"> 1. Felix Fischer 2. Maria Thereza de Assis Moura 3. Jorge Mussi* 4. Sebastião Reis Júnior 5. Rogério Schietti Cruz 6. Nefi Cordeiro 7. Gurgel de Faria 8. Newton Trisotto** 9. Ericson Maranhão** 10. Walter de Almeida Guilherme** <p style="text-align: center;">*Presidência: 1º/8/2013 a 31/7/2015 Coord.: Gilberto Ferreira Costa</p>	<p>Francisco Falcão Laurita Vaz Humberto Martins Maria Thereza de Assis Moura Herman Benjamin Cândido Artur M. Ribeiro Filho TRF 1ª Sérgio Schwaiber TRF 2ª Fábio Prieto de Souza TRF 3ª Tadaaki Hirose TRF 4ª Wildo Lacerda Dantas TRF 5ª</p> <p style="text-align: center;">SUPLENTES Napoleão Nunes Maia Filho Jorge Mussi Og Fernandes Neuza Maria A. da Silva TRF 1ª Poul Erik Dyrflund TRF 2ª Cecília Maria Piedra Marcondes TRF 3ª Luiz Fernando Wovk Penteadó TRF 4ª Edilson Pereira Nobre Júnior TRF 5ª</p> <p style="text-align: center;">Art. 7º do RISTJ</p>
			Art. 2º, §§ 3º e 6º, do RISTJ – Sessões: 2ª e 4ª quartas-feiras do mês		
		PRIMEIRA TURMA	TERCEIRA TURMA	QUINTA TURMA	
		<ol style="list-style-type: none"> 1. Napoleão Nunes Maia Filho* Ingresso: 1º/7/2011 2. Benedito Gonçalves Ingresso: 18/9/2008 3. Sérgio Kukina Ingresso: 7/2/2013 4. Regina Helena Costa Ingresso: 29/8/2014 5. Marga Barth Tessler** Ingresso: 18/9/2014 <p style="text-align: center;">*Presidência: 24/5/2013 23/5/2015 Coord.: Bárbara Camunã</p>	<ol style="list-style-type: none"> 1. João Otávio de Noronha Ingresso: 18/3/2013 2. Paulo de Tarso Sanseverino Ingresso: 11/8/2010 3. Villas Bôas Cueva* Ingresso: 14/6/2011 4. Marco Aurélio Bellizze Ingresso: 29/8/2014 5. Moura Ribeiro Ingresso: 2/9/2014 <p style="text-align: center;">*Presidência: 15/2/2014 a 14/2/2016 Coord.: Maria Auxiliadora da Rocha</p>	<ol style="list-style-type: none"> 1. Felix Fischer Ingresso: 2/9/2014 2. Jorge Mussi* Ingresso: 12/12/2007 3. Gurgel de Faria Ingresso: 10/9/2014 4. Newton Trisotto** Ingresso: 4/9/2014 5. Walter de Almeida Guilherme** Ingresso: 25/9/2014 <p style="text-align: center;">*Presidência: 2/9/2014 a 1º/9/2016 Coord.: Marcelo Pereira Cruvinel</p>	
	CONSELHO DE ADMINISTRAÇÃO		SEGUNDA TURMA	QUARTA TURMA	SEXTA TURMA
	<ol style="list-style-type: none"> 1. Francisco Falcão 2. Laurita Vaz 3. Felix Fischer 4. Nancy Andrighi 5. João Otávio de Noronha 6. Humberto Martins 7. Maria Thereza de Assis Moura 8. Herman Benjamin 9. Napoleão Nunes Maia Filho 10. Jorge Mussi 11. Og Fernandes <p style="text-align: center;">Art. 5º do RISTJ</p> <p style="text-align: center;">Diretor-Geral: Miguel Augusto Fonseca de Campos</p>		<ol style="list-style-type: none"> 1. Humberto Martins Ingresso: 14/6/2006 2. Herman Benjamin Ingresso: 6/9/2006 3. Og Fernandes Ingresso: 2/10/2013 4. Mauro Campbell Marques* Ingresso: 17/6/2008 5. Assusete Magalhães Ingresso: 19/2/2014 <p style="text-align: center;">*Presidência: 21/6/2013 a 20/6/2015 Coord.: Angela Valéria Dusi</p>	<ol style="list-style-type: none"> 1. Luis Felipe Salomão Ingresso: 18/6/2008 2. Raul Araújo* Ingresso: 13/5/2010 3. Isabel Gallotti Ingresso: 11/8/2010 4. Antonio Carlos Ferreira Ingresso: 14/6/2011 5. Marco Buzzi Ingresso: 6/9/2011 <p style="text-align: center;">*Presidência: 10/8/2013 a 9/8/2015 Coord.: Teresa Helena Basevi</p>	<ol style="list-style-type: none"> 1. Maria Thereza de Assis Moura Ingresso: 9/8/2006 2. Sebastião Reis Júnior* Ingresso: 14/6/2011 3. Rogério Schietti Cruz Ingresso: 29/8/2013 4. Nefi Cordeiro Ingresso: 4/4/2014 5. Ericson Maranhão** Ingresso: 22/9/2014 <p style="text-align: center;">**Desembargador(a) Convocado(a)</p> <p style="text-align: center;">*Presidência: 2/10/2013 a 2/10/2015 Coord.: Eliseu Augusto de Santana</p>
			Art. 2º, §§ 3º, 4º e 6º, do RISTJ – Sessões: terças-feiras e 1ª e 3ª quintas-feiras do mês		
COMISSÕES PERMANENTES – Arts. 40 e 41 do RIST					
REGIMENTO INTERNO	JURISPRUDÊNCIA	DOCUMENTAÇÃO	COORDENAÇÃO		
Luis Felipe Salomão (Presidente) Benedito Gonçalves Marco Aurélio Bellizze Jorge Mussi (Suplente)	Maria Thereza de Assis Moura (Presidente) Mauro Campbell Marques Isabel Gallotti Antonio Carlos Ferreira Sebastião Reis Júnior Sérgio Kukina	Jorge Mussi (Presidente) Raul Araújo Villas Bôas Cueva Moura Ribeiro (Suplente)	Marco Buzzi (Presidente) Regina Helena Costa Gurgel de Faria Nefi Cordeiro (Suplente)		



PODER JUDICIÁRIO

SUPERIOR TRIBUNAL DE JUSTIÇA
Assessoria de Modernização e Gestão Estratégica
Coordenadoria de Gestão da Informação

RELATÓRIO ESTATÍSTICO

ANO: 2014

Brasília - DF

SUMÁRIO

1. Composição do Superior Tribunal de Justiça.....	02
2. Apresentação.....	06
3. Movimentação Processual – distribuição até a baixa (Jan./Dez.).....	08
4. Processos distribuídos e registrados por unidades de federação (Jan./Dez.).....	09
5. Unidades da Federação com respectivos processos distribuídos e registrados.....	10
6. Processos registrados (Jan./Dez.).....	11
7. Processos registrados para os Presidentes de Seções (Jan./Dez.).....	12
8. Decisões e despachos proferidos pelos Ministros Presidente e Vice-Presidente (Jan./Dez.).....	13
9. Processos recebidos com respectiva procedência (Jan./Dez.).....	14
10. Gráfico de processos registrados, distribuídos, julgados e acórdãos publicados no NUPRE/NURER, Corte Especial, Seções e Turmas (Jan./Dez.).....	15
11. Gráfico de processos distribuídos e julgados nas Seções e respectivas Turmas (Jan./Dez.).....	16
12. Gráfico de processos distribuídos por classes (Jan./Dez.).....	17
13. Gráfico de processos julgados por classes (Jan./Dez.).....	18
14. Gráfico de Publicações feitas pelo NUPRE/NURER e Coordenadorias (Jan./Dez.).....	19
15. Processos distribuídos e julgados, por ano e mês, no período de 7/4/1989 a 31/12/2014.....	20
16. Gráfico de processos julgados - 7/4/1989 a 31/12/2014.....	21

17. Processos distribuídos, julgados e pendentes de 1º julgamento no período de 7/4/1989 a 31/12/2014.....	22
18. Gráfico de processos distribuídos, julgados e pendentes de 1º julgamento (7/4/1989 a 31/12/2014).....	23
19. Petições e recursos protocolizados de decisões proferidas no STJ - (por feitos) (Jan./Dez.).....	24
20. Processos autuados de acordo com o art. 105, Inciso III da Constituição Federal de 1988.....	25
21. Atividades Jurisdicionais do Superior Tribunal de Justiça (Jan./Dez.).....	26

 **APRESENTAÇÃO**

Em consonância com o Artigo 21, inciso XXIX, e o 117 do Regimento Interno desta Corte, o presente Relatório Estatístico, publicado anualmente, apresenta dados relativos à atividade judicante e ao trâmite processual do Superior Tribunal de Justiça, desde o recebimento até a baixa (processos recursais) e arquivamento (processos originários). Dessa forma, são divulgados o quantitativo de petições protocolizadas e remetidos ao Ministério Público. De modo geral, esses dados são discriminados por classe, ministro-relator, órgão julgador e unidade da federação. Essas informações, representadas em planilhas e gráficos, têm por finalidade subsidiar o processo de tomada de decisão por parte dos Senhores Ministros.

Consta, ainda, informação correspondente ao número de decisões, por classe, proferidas pelo Exmo. Sr. Ministro-Presidente e Vice-Presidente, inclusive as atinentes aos despachos exarados em recursos extraordinários.

O Relatório Estatístico apresenta, também, informações referentes a processos distribuídos e julgados, desde a instalação do Superior Tribunal de Justiça em 7.4.1989, ordenados de forma a mostrar a variação ano a ano da movimentação processual.

Fazendo-se uma relação percentual entre os dados do ano em referência, concernentes a processos distribuídos, julgados, acórdãos

publicados e recursos interpostos, chega-se aos seguintes indicadores:

- Relação entre o total de processos distribuídos e recebidos: 96,46% (foram distribuídos 3,54% processos a menos que recebidos);
- Relação entre o total de julgados (exceto AgRg e EDcl) e distribuídos: 97,51% (foram julgados 2,49% processos a menos que distribuídos);
- Relação entre o quantitativo de acórdãos publicados e julgados em sessão: 101,08% (foram publicados 1,08% de acórdãos a mais que processos julgados em sessão);
- Taxa de recorribilidade interna: 24,46%;
- Taxa de recorribilidade externa (recurso extraordinário e ordinário-STF): 8,96%;
- Taxa de recorribilidade externa em decisões denegatórias de RE e RO: 44,35%.

O número de petições protocolizadas no Tribunal foi de 459.569, e fazendo-se comparativo com o número de processos distribuídos (314.316) resulta em 146,21%.

Do total de julgados (390.052), a 13,49% foi dado provimento, a 58,81%, negado, 16,79% não foram conhecidos, 2,97% encontram-

se na categoria “outros” (homologação de desistência/acordo, decisões proferidas em conflitos de competência, entre outras decisões) e 7,94% sem teor.

Frise-se que desse total (390.052), 67.573 referem-se a Recurso Especial (a 37,55% foi dado provimento, a 44,57% negado, 4,56% não foram conhecidos, 2,65% incluem-se na categoria “outros” e 10,67% sem teor); 174.955 correspondem a Agravo em Recurso Especial (a 5,75% foi dado provimento, a 58,33%, negado, 27,38% não foram conhecidos, 1,20% incluem-se na categoria “outros” e 7,34% sem teor), e 3.168 correspondem a Agravo de Instrumento (a 21,67% foi dado provimento, a 52,34%, negado, 16,09% não foram conhecidos, 4,54% incluem-se na categoria “outros” e 5,36% sem teor).

Especificamente quanto aos Agravos Regimentais, foram decididos 59.915, dos quais a 4,91% foi dado provimento, a 76,88%, negado, 16,09% não foram conhecidos, 0,53% proferidas outras decisões e 1,59% sem teor.

E no que diz respeito aos Embargos de Declaração, foram apreciados 23.646, dos quais a 10,54% foi dado provimento, a 79,45%, negado, 5,50% não conhecidos, 1,20%, proferidas outras decisões e 3,31% sem teor.

A página 9 traz um resumo da movimentação processual, por relator, no ano. Outrossim, a página 20 apresenta gráfico relativo ao quantitativo de publicações realizadas pelas Coordenadorias desta Corte.

Da página 21 consta planilha onde é demonstrada a taxa de desempenho e congestionamento, ano a ano; cuja data inicial é 7.4.1989 (data de instalação do Tribunal).

Consta, ainda, na página 27, informações referentes à média de processos distribuídos e julgados por relator, o quantitativo de recursos repetitivos por órgão julgador, além de outras informações relevantes do Tribunal.

A tabela da página 10 mostra o quantitativo de processos distribuídos por unidade da federação, bem como a relação percentual; destacando-se os 5 (cinco) primeiros de janeiro ao mês em referência: São Paulo (27,27%), Rio Grande do Sul (16,98%), Paraná (8,22%), Rio de Janeiro (7,83%) e Minas Gerais (7,42%).

Do quantitativo de processos recebidos, 28,78% são oriundos da Justiça Federal, 69,10% da Justiça Estadual, 0,39% da Justiça especializada e 1,73% do Superior Tribunal de Justiça.

O Relatório Estatístico é elaborado em conformidade com as Normas de Apresentação Tabular do Instituto Brasileiro de Geografia e Estatística – IBGE e da Associação Brasileira de Normas Técnicas – ABNT.

Movimentação processual de 2014

Relatores	Processos														
	Distribuídos (17)	Julgados (Incluindo AgRg e EDcl) (A)			Decisões não terminativas (B)			Total de julgados e decisões não terminativas (A+B)	Pedido de Vista	Voto Vista	Publicações				Baixados
		Sessão	Monocráticos	Total de julgados	Sessão	Monocráticos					Acórdãos	Decisões Monocráticas	Despachos/Vista	Total de Publicados	
						Liminares e Interlocutórias	Despachos								
Ministro Presidente	30.772	138	24.077	24.215	8	6.222	14.519	44.964			341	26.706	9.366	36.413	16.620
Ministro Vice-Presidente		2.174	1.293	3.467	11	440	5.896	9.814		1	1.845	8.221	2.817	12.883	
Francisco Falcão (1)													455	455	40
Laurita Vaz (2)	1.711	1.719	3.929	5.648	28	1.091	2.318	9.085	2	2	2.139	5.173	671	7.983	5.837
Felix Fischer (3)	5.656	693	1.071	1.764	13	1.268	135	3.180	13	5	577	2.215	103	2.895	922
Nancy Andri ghi (5)	4.662	2.262	6.567	8.829	99	309	289	9.526	31	25	2.278	7.141	394	9.813	7.386
João Otávio de Noronha	7.077	2.462	8.395	10.857	52	685	372	11.966	64	62	2.494	9.096	461	12.051	8.188
Humberto Martins (4)	11.797	4.401	12.843	17.244	274	119	958	18.595	11	17	4.411	13.001	943	18.355	11.340
Maria Thereza de Assis Moura	5.242	3.436	5.778	9.214	67	1.722	1.843	12.846	24	20	3.427	7.499	903	11.829	8.230
Herman Benjamin	12.541	4.951	14.397	19.348	482	238	941	21.009	75	24	4.932	14.874	649	20.455	12.753
Napoleão Nunes Maia Filho	12.570	2.160	7.890	10.050	312	502	2.267	13.131	32	17	2.185	8.393	613	11.191	6.691
Jorge Mussi	6.802	2.243	5.649	7.892	12	2.448	3.354	13.706	14	7	2.197	8.006	2.724	12.927	6.400
Og Fernandes	13.000	3.168	9.292	12.460	271	970	3.562	17.263	40	45	3.188	10.226	710	14.124	7.953
Luis Felipe Salomão	10.132	3.386	11.743	15.129	122	210	764	16.225	23	18	3.445	11.520	462	15.427	10.684
Mauro Campbell Marques	12.547	5.120	14.042	19.162	446	393	1.990	21.991	76	50	5.265	14.437	1.070	20.772	12.935
Benedito Gonçalves	12.636	3.445	10.454	13.899	357	342	2.582	17.180	86	62	3.403	10.659	1.840	15.902	9.146
Raul Araújo	10.911	2.169	10.555	12.724	137	371	1.524	14.756	26	20	2.361	10.973	661	13.995	9.374
Paulo de Tarso Sanseverino	10.885	3.070	13.444	16.514	59	302	601	17.476	12	10	3.208	13.782	772	17.762	12.156
Isabel Gallotti	11.168	2.560	12.521	15.081	59	382	1.050	16.572	24	23	2.570	13.136	513	16.219	12.308
Antonio Carlos Ferreira	10.832	2.458	12.350	14.808	53	238	856	15.955	17	12	2.459	12.006	801	15.266	11.439
Villas Bóas Cueva	10.965	3.180	16.138	19.318	59	233	1.021	20.631	39	35	3.288	16.074	1.115	20.477	13.261
Sebastião Reis Júnior	6.873	1.870	6.938	8.808	73	2.095	1.846	12.822	48	40	1.785	8.976	732	11.493	7.395
Marco Buzzi	10.904	2.327	14.468	16.795	42	401	4.556	21.794	33	29	2.406	15.108	4.047	21.561	12.652
Marco Aurélio Bellizze (6)	7.851	1.806	6.625	8.431	13	1.462	908	10.814	13	13	1.783	7.994	466	10.243	6.527
Assuete Magalhães (7)	22.002	1.844	9.704	11.548	322	257	1.377	13.504	22	9	2.146	9.833	545	12.524	7.889
Sérgio Kukina	12.536	3.167	11.407	14.574	156	211	2.872	17.813	33	31	3.198	11.615	1.232	16.045	10.136
Moura Ribeiro (8)	8.677	2.072	8.841	10.913	32	1.279	1.006	13.230	23	16	2.071	10.137	495	12.703	7.652
Regina Helena Costa (9)	22.190	2.434	10.609	13.043	14	1.262	2.655	16.974	4	3	2.345	11.869	844	15.058	8.856
Rogério Schietti Cruz	7.284	2.023	6.947	8.970	65	2.130	1.774	12.939	56	43	1.983	8.997	757	11.737	7.307
Nefi Cordeiro (10)	15.048	1.290	3.735	5.025	46	1.921	881	7.873	19	17	1.118	5.499	473	7.090	3.276
Gurgel de Faria (11)	6.770	445	802	1.247	6	849	79	2.181	5	1	373	1.462	102	1.937	681
Presidente da 1ª Seção	19	7		7				7			7		7	14	34
Presidente da 2ª Seção (16)	3.837	1	5.374	5.375		3	685	6.063			1	3.961	15	3.977	4.335
Presidente da 3ª Seção	554	93		93				93			93		50	143	414
Presidente da 1ª Turma	1														
Presidente da 3ª Turma	1	2		2				2			2			2	1
Newton Trisotto (12)	9.195	204	415	619	1	1.159	265	2.044	10	1	184	1.422	21	1.627	347
Marga Tessler (13)	25.540	434	3.070	3.504	10	41	828	4.383			412	1.741	184	2.337	1.115
Ericson Maranhão (14)	12.117	456	1.455	1.911	6	948	489	3.354	9	3	346	2.308	53	2.707	869
Walter de Almeida Guilherme (15)	5.987	378	1.604	1.982	13	797	60	2.852	2	1	342	2.312	69	2.723	1.027
Ministros aposentados	7.134	5.599	13.983	19.582	261	1.714	4.953	26.510	70	79	5.919	17.691	2.266	25.876	19.316
Total	386.426	81.647	308.405	390.052	3.981	35.014	72.076	501.123	956	741	82.527	344.063	40.401	466.991	283.492

Fontes: Secretaria Judiciária; NUPRE/NURER; Gabinetes de Ministros; Secretaria dos Órgãos Julgadores e Sistema Justiça.

Nota: No total de julgados estão incluídos os Agravos Regimentais e os Embargos de Declaração, totalizando 83.561 feitos.

(1) Ministro Presidente. (2) Ministra Vice-Presidente. (3) Ministro Presidente até 01/09/2014. Designado para compor a 3ª Seção e 5ª Turma a partir de 02/09/2014. (4) Ministro Corregedor-Geral da Justiça Federal, mantendo suas funções judicantes. (5) Ministra Corregedora Nacional de Justiça. (6) Ministro transferido da 3ª Seção e 5ª Turma para 2ª Seção e 3ª Turma a partir de 29/08/2014. (7) Ministra transferida da 3ª Seção e 6ª Turma para 1ª Seção e 2ª Turma a partir de 19/02/2014. (8) Ministro transferido da 3ª Seção e 5ª Turma para 2ª Seção e 3ª Turma a partir de 02/09/2014. (9) Ministra transferida da 3ª Seção e 5ª Turma para 1ª Seção e 1ª Turma a partir de 29/08/2014. (10) Ministro empossado

em 03/04/2014. (11) Ministro empossado em 10/09/2014. (12) Desembargador convocado do TJ/SC a partir de 18/09/2014. (13) Desembargadora Federal do TRF 4ª Região convocada a partir de 18/09/2014. (14) Desembargador convocado do TJ/SP a partir de 22/09/2014. (15) Desembargador convocado do TJ/SP a partir de 25/09/2014. (16) Estão computados também os processos registrados e decisões proferidas pelo Ministro Sidnei Beneti no NURER, conforme designação da Portaria 492/STJ de 09/09/2013 até 21/08/2014. A partir dessa data, fica designado o Ministro Paulo de Tarso sanseverino no NURER conforme Portaria Nº 435 de 20/08/2014. (17) Computados todos os processos, distribuídos, redistribuídos, atribuídos, as baixas, por atribuição e redistribuição e os Cancelamentos de distribuição. Não estão contabilizados os processos relativos as baixas e Cancelamentos de distribuição nos mês(es) e/ou ano(s) anterior(es).

Processos Distribuídos e Registrados por Unidades da Federação Ano: 2014

Unidades da Federação	Quantidade	(%)
São Paulo	84.973	27,27
Rio Grande do Sul	52.899	16,98
Paraná	25.623	8,22
Rio de Janeiro	24.403	7,83
Minas Gerais	23.123	7,42
Santa Catarina	22.012	7,06
Distrito Federal	14.478	4,65
Pernambuco	9.436	3,03
Mato Grosso do Sul	8.080	2,59
Ceará	5.459	1,75
Goiás	4.731	1,52
Rio Grande do Norte	4.709	1,51
Paraíba	4.519	1,45
Espírito Santo	4.117	1,32
Bahia	4.077	1,31
Sergipe	3.258	1,05
Alagoas	2.765	0,89
Mato Grosso	2.540	0,82
Rondônia	1.814	0,58
Maranhão	1.634	0,52
Pará	1.506	0,48
Tocantins	1.461	0,47
Piauí	1.066	0,34
Amazonas	1.016	0,33
Acre	832	0,27
Amapá	530	0,17
Roraima	506	0,16
Subtotal	311.567	100,00
Outros Países	2.749	..
Total	314.316	..

Fontes: Secretaria Judiciária; Sistema Justiça.

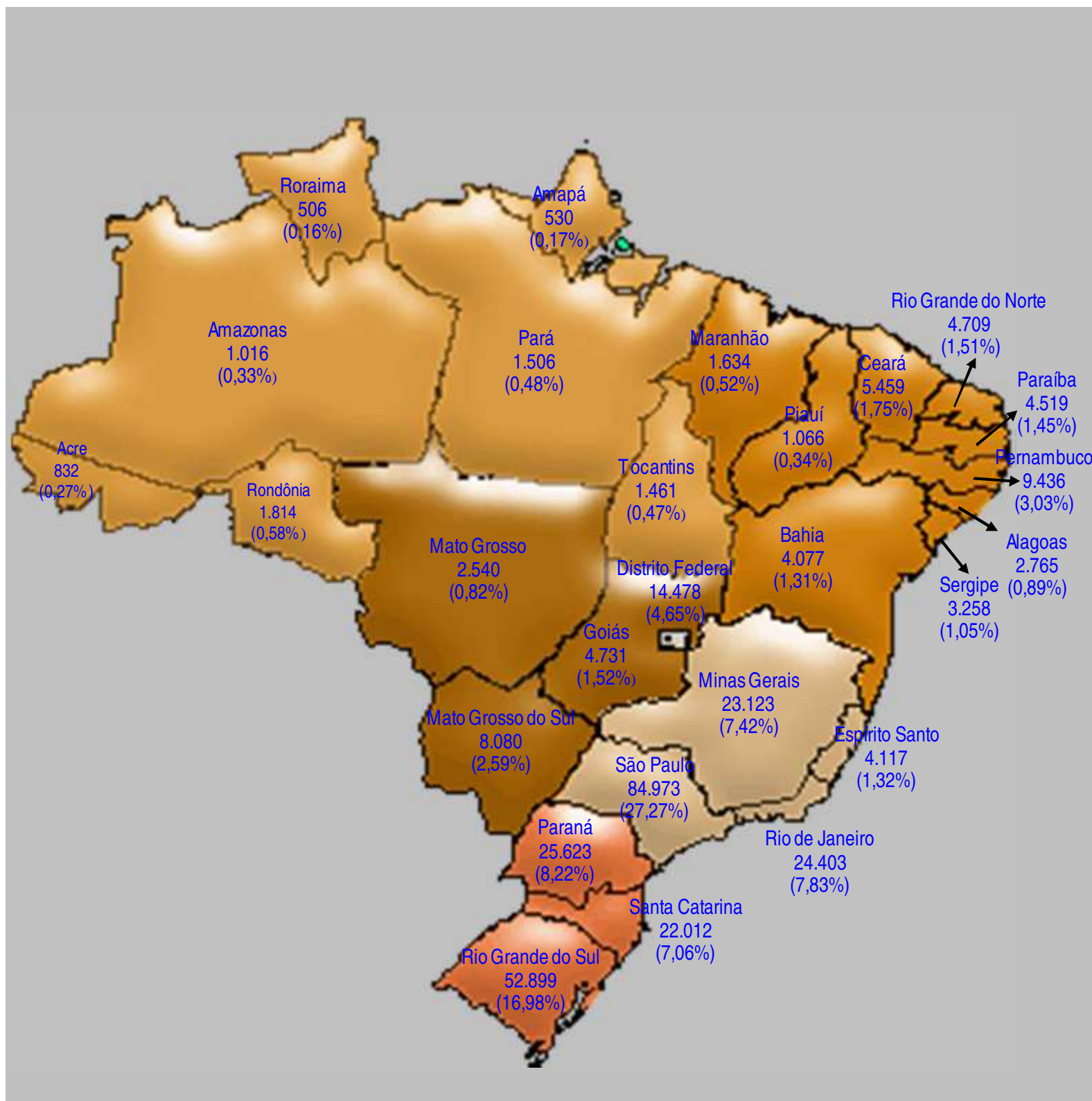
Notas: Sinal convencional utilizado:

.. Não se aplica dado numérico.

No valor referente a "outros países" estão computadas as Cartas Rogatórias e as Sentenças estrangeiras

Unidades da Federação com os respectivos processos distribuídos e registrados

Ano:2014





Fontes: Secretaria Judiciária; Sistema Justiça.

Notas: Sinal convencional utilizado:

.. Não se aplica dado numérico.

No valor referente a "outros países" estão computadas as Cartas Rogatórias e as Sentenças estrangeiras

Processos registrados - Competência do Ministro Presidente - 2014

Feitos 	Ag	AREsp	CR	Exe	Ex Susp	HC	IF	MC	Pet	Prc	Rcl	REsp	RHC	RMS	RO	RP	RPV	RvCr	SE	SEC	SLS	SS	Total
Meses 																							
Janeiro	14	447	77			74		2				158				1		27	97		5	5	907
Fevereiro	11	545	89			53	1					327			3			42	189		11	6	1.277
Março	16	508	63			69		1			3	242					1	42	146	1	11	6	1.109
Abril	24	442	48			70				1		225					1	38	164		12	2	1.027
Maiο	18	740	85	1		83		1		4		276			3		1	40	170		7	5	1.434
Junho	17	1.068	39		1	57		1		160	1	211					13	33	161		4	3	1.769
Julho	20	2.759	97			100	2	3		148		563		1			10	46	163		14	7	3.933
Agosto	9	2.540	59			72	1		1		1	647					36	53	183		9	4	3.615
Setembro	13	2.780	31			69		3	6			610						51	141		11	9	3.724
Outubro	25	4.203	85			99		3	1			1.204		24			6	49	164		9	8	5.880
Novembro	17	4.115	64			63	1	2	1	1	1	1.423		16			51	44	166		10	9	5.984
Dezembro	13	3.811	73			88	1	3		3		1.033	5	4			47	42	112		17	5	5.257
Total	197	23.958	810	1	1	897	6	19	9	317	6	6.919	5	45	6	1	166	507	1.856	1	120	69	35.916

Fontes: Secretaria Judiciária; Sistema Justiça.

Processos registrados para os Presidentes de Seções

Janeiro a Dezembro de 2014

Processos	Ag	AR	AREsp	EmbExe AR	EmbExe MS	ExeAR	ExeMC	ExeMS	MC	MS	REsp	Total
Ministros												
Presidente da 1ª Seção		1	9	2	6	4		5		1	6	34
Presidente da 2ª Seção (1)	5	3	4.837			11			1		721	5.578
Presidente da 3ª Seção		1		3	260	4		286			1	555
Presidente da 3ª Turma							1					1
Total	5	5	4.846	5	266	19	1	291	1	1	728	6.168

Fontes: Secretaria Judiciária; Sistema Justiça.

(1) Estão computados também os processos registrados do Ministro Paulo de Tarso Sanseverino no NURER, conforme designação da Portaria 435/STJ de 20/08/2014.

Decisões e despachos - Ministro Presidente e Vice-Presidente - 2014

Classe de Feitos Meses		Ag	Ag/RE	AgRg	AREsp	APn	AR	ARE	CAI	CC	Com	CR	EAg	EAREsp	EDcl	Emb Exe	EREsp	Exe	Ex Susp	Ex Imp	HC	HD	IF	IJ	Inq	MC	MI	MS	Pet	Prc	Rcl	RE	REsp	RHC	RMS	RO	RP	RPV	RvCr	Sd	SE	SEC	SLS	SS	Total
Janeiro	Presidente	5		6	113	4	8		1	45		55		2	3		3				1.441	2	1		1	70	48	33	4	315		50	297	9				6	152		8	4	2.686		
	Vice-Presidente						1			7					1						203				1	15	3	1		50	4	1	31	2	3				1			1	1	326	
Fevereiro	Presidente	26		31	972	1	6	3		12		735		5	31		2		1		114		1		26	45	11	3	26	3	616	1		4		2	61		971	7	17	6	3.739		
	Vice-Presidente	12	6	185	42	1	2	197		1				4	109		2				3				5	7				779	18		1	61									1.435		
Março	Presidente	16		20	594	1	7			5		495		5	48		5				41				27	37	31	1	18	2	298	2				2	33		803	5	9	10	2.515		
	Vice-Presidente	6	7	20	5			186						1	44		1									2	55			760	6		3	57						1			1.154		
Abril	Presidente	25		11	403	1	9			8		367		1	16		2		2		52				19	26	6	44	9	4	245				1	1	1	41		664	1	19	3	1.981	
	Vice-Presidente	1	1	12	41			189		1			1		1	28		3				3				1	3				769	7		2	104									1.167	
Maio	Presidente	20		22	760	1	6	3		6		394		4	21		4	3	1	2	56			1	25	42	8	4	29	1	270			6		2	36		1.089	4	14	6	2.840		
	Vice-Presidente	4	1	367	34			225		1			1		1	171		4				2			3	4			1	763	9		1	113						1				1.706	
Junho	Presidente	10		14	1017	3	6			6		438	2	1	23		3	2	4		41				31	36	6	10	25	2	271			2		1	39		720	1	5	3	2.722		
	Vice-Presidente	4		187	22			209			1				1	57		2				1			2	3	10			549	16		4	38	1			2	1	6				1.116	
Julho	Presidente	27		5	2.258	1	11	4		70	1				22		1		1		2.190			1	2	133	62	23	3	339	3	431	520	25	3	1			28	2	594	5	8	6	6.780
	Vice-Presidente	3	2	108	12		2	89		10					2	25		2				23		2		19	11	3		74	260	3		9	25							3		687	
Agosto	Presidente	8		44	2441	1	12	2		9		763		2	161		2	1	5		128		3	1	37	45	14	24	43	4	639	3	2			6	76	2	1058		19	7	5.562		
	Vice-Presidente	10	12	269	54			248		3			2		2	221		2				7		1		2	10	2		13	1043	54		10	84						2		1	2.052	
Setembro	Presidente	4		5	1.189		14	5		4		270			11		2				20				25	28	2	139	18	6	170	1		9		31	21		724	4	14	11	2.727		
	Vice-Presidente	10		118	26			201				1		4	73		1	1				3			6	2				467	17		4	61						1		1	997		
Outubro	Presidente	14		62	1964	1	12	3		12		500		9	165		10				70			1	25	33	15	193	20	23	321		1	14		26	51		1013	8	9	7	4.582		
	Vice-Presidente	4	1	153	14	1		184							5	306		14				4			7	5				738	13		5	344					2		6		1.806		
Novembro	Presidente	12		26	870		7	6		3		223	1	1	53		2				45		1		15	15	5	40	20	6	226			4		7	33	1	532	6	17	3	2.180		
	Vice-Presidente	2		160	19	3		240		1		1		3	122	331		7				3			7	2	6		1	901	16	1		83			1	2	2				1.914		
Dezembro	Presidente	22		38	4031		9	2		20		283		21	176		12		1		443				2	40	1	55	10	26	49	14	1561	100	13	1	26	42		563	17	23	11	7.612	
	Vice-Presidente	3	3	214	17	2	1	188						3	105	3		7		1		3			1	1	3		1		721	12	4	2	31					2	3	1	1	1.333	
Total	Presidente	189		284	16.612	14	107	28	1	200	1	4.523	3	51	730		48	6	15	2	4.641	2	6	1	8	473	1	472	164	491	911	68	5.098	924	50	44	2	104	467	5	8.883	58	162	77	45.926
	Vice-Presidente	59	33	1.793	286	7	6	2.156		24	1	1	5	27	1.262	334		45	1	1		255		3	11	64	66	61	1	139	7.754	172	36	43	1.004	1		6	6	21	5	4	15.693		
	Total Geral	248	33	2.077	16.898	21	113	2.184	1	224	2	4.524	8	78	1.992	334		93	7	16	2	4.896	2	9	1	19	537	1	538	225	492	1.050	7.822	5.270	960	93	1.048	3	104	467	11	8.889	79	167	81

Fontes: Assessoria Especial da Presidência; NUPRE/NURER; CREX; Sistema Justiça.

Total de decisões: 39.940

Total de despachos: 21.679

Cartas de Sentença extraídas: 1.537

No total estão computadas: 3.323 decisões e despachos do Ministro Gilson Dipp, proferidos no exercício da Presidência

111 decisões e despachos da Ministra Laurita Vaz, proferidos no exercício da Presidência

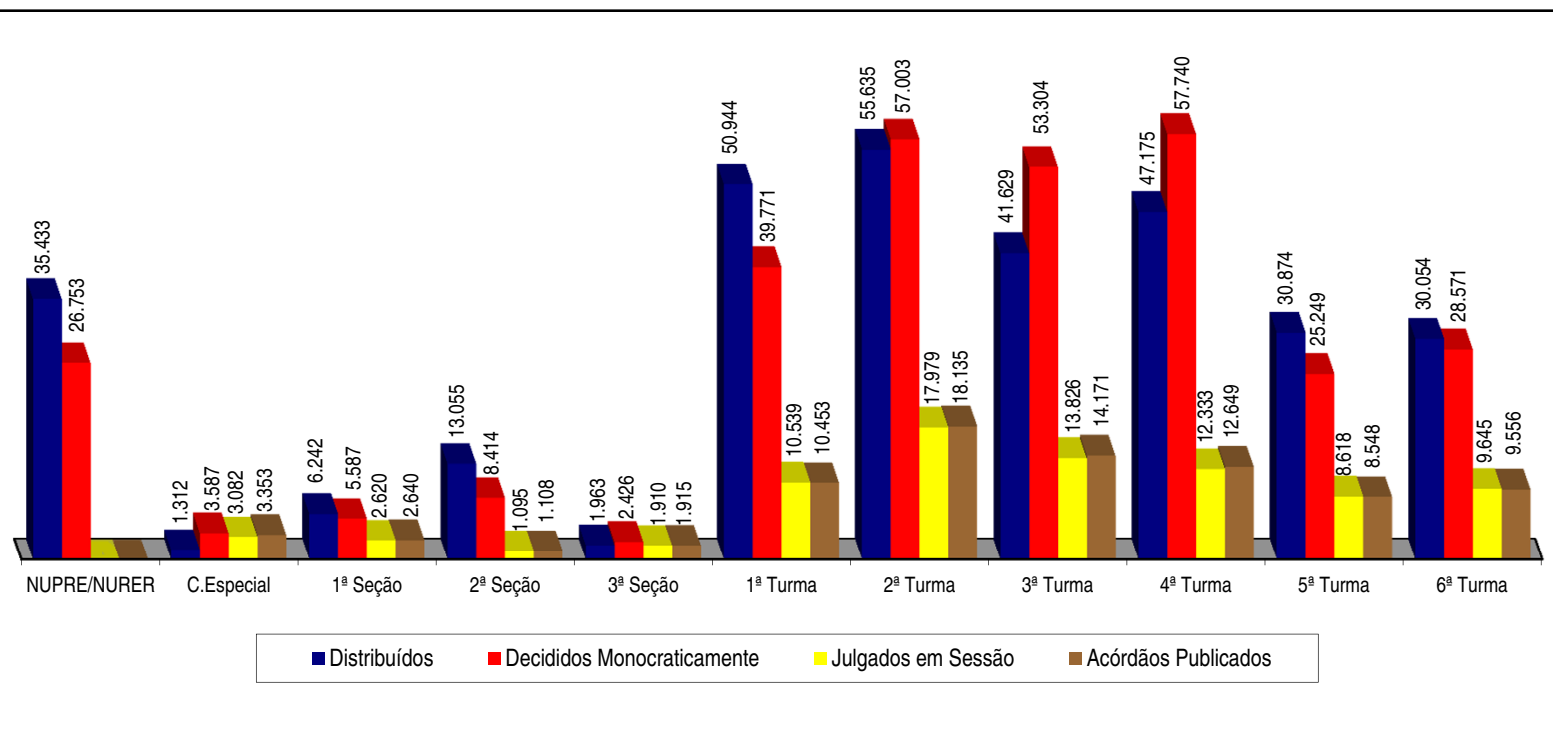
4 decisões do Ministro Ari Pargendler, proferidas do exercício da Vice-Presidência

Processos recebidos com respectiva procedência - Janeiro a Dezembro de 2014

Tribunal de Justiça do Estado de São Paulo	66.225
Tribunal Regional Federal da 4ª Região	42.642
Tribunal de Justiça do Estado do Rio Grande do Sul	33.199
Tribunal de Justiça do Estado de Minas Gerais	20.601
Tribunal Regional Federal da 3ª Região	19.792
Tribunal de Justiça do Estado do Rio de Janeiro	19.646
Tribunal Regional Federal da 5ª Região	17.512
Tribunal de Justiça do Estado do Paraná	13.556
Tribunal de Justiça do Estado de Santa Catarina	12.683
Tribunal de Justiça do Distrito Federal e Territórios	10.926
Tribunal de Justiça do Estado do Mato Grosso do Sul	6.816
Tribunal Regional Federal da 1ª Região	6.807
Superior Tribunal de Justiça	5.648
Turma Recursal Especial Cível	5.346
Tribunal Regional Federal da 2ª Região	4.928
Tribunal de Justiça do Estado de Goiás	3.853
Tribunal de Justiça do Estado de Pernambuco	3.680
Tribunal de Justiça do Estado do Espírito Santo	3.304
Tribunal de Justiça do Estado da Bahia	2.981
Tribunal de Justiça do Rio Grande do Norte	2.309
Tribunal de Justiça do Estado do Mato Grosso	1.929
Tribunal de Justiça do Estado da Paraíba	1.669
Tribunal de Justiça do Estado do Ceará	1.612
Tribunal de Justiça do Estado de Rondônia	1.513
Tribunal de Justiça do Estado de Sergipe	1.483
Tribunal de Justiça do Estado do Tocantins	1.226
Tribunal de Justiça do Estado do Maranhão	1.121
Justiça Estadual 1ª Instância São Paulo	1.059
Tribunal de Justiça do Estado do Pará	1.000
Colégio Recursal dos Juizados Especiais de São Paulo	909
Tribunal de Justiça do Estado de Alagoas	886
Tribunal de Justiça do Estado do Piauí	778
Tribunal de Justiça do Estado do Amazonas	730
Tribunal de Justiça do Estado do Acre	545
Tribunal de Justiça do Estado do Amapá	438
Tribunal de Justiça do Estado de Roraima	425
Justiça Federal 1ª Instância São Paulo	323
Justiça Estadual 1ª Instância do Rio de Janeiro	299
Justiça Estadual 1ª Instância Minas Gerais	289
Justiça Estadual 1ª Instância na Paraíba	249
Tribunal de Justiça Militar de São Paulo	230
Juizado Especial Federal Cível	229
Justiça Estadual 1ª Instância na Bahia	220
Justiça Estadual 1ª Instância no Paraná	204
Justiça Federal 1ª Instância do Rio de Janeiro	188
Justiça Federal 1ª Instância Distrito Federal	171
Turma de Uniformização de Decisões do JEF	168
Justiça do Trabalho 1ª Instância São Paulo	149
Justiça Federal 1ª Instância no Paraná	149
Justiça Federal 1ª Instância Minas Gerais	142
Justiça Estadual 1ª Instância Rio Grande do Sul	125
Justiça Estadual 1ª Instância Santa Catarina	124
Justiça Estadual 1ª Instância em Goiás	122
Turma Recursal Federal Especial Cível	117
Justiça Estadual 1ª Instância Rio Grande do Norte	112
Justiça Estadual 1ª Instância Distrito Federal	110
Justiça Estadual 1ª Instância no Ceará	97
Justiça Estadual 1ª Instância Mato Grosso	93

Justiça Estadual 1ª Instância Pernambuco	89
Justiça Federal 1ª Instância Rio Grande do Sul	83
Justiça Estadual 1ª Instância Maranhão	77
Juizado Especial Cível	72
Justiça Estadual de 1ª Instância no Pará	72
Justiça Federal 1ª Instância Rio Grande do Norte	72
Justiça Federal 1ª Instância Santa Catarina	67
Tribunal de Justiça Militar de Minas Gerais	66
Justiça Trabalho 1ª Instância Minas Gerais	64
Justiça do Trabalho 1ª Instância Paraíba	63
Justiça do Trabalho 1ª Instância do Rio de Janeiro	59
Justiça Militar em Minas Gerais	56
Justiça Estadual de 1ª Instância no Espírito Santo	51
Justiça Federal de 1ª Instância no Espírito Santo	46
Justiça do Trabalho 1ª Instância Rio Grande do Sul	45
Justiça Trabalho 1ª Instância Mato Grosso	44
Justiça Estadual 1ª Instância Amazonas	43
Justiça Federal 1ª Instância Pernambuco	41
Justiça Trabalho 1ª Instância Maranhão	39
Justiça Estadual 1ª Instância Mato Grosso do Sul	37
Tribunal Regional do Trabalho da 6ª Região - PE	33
Justiça do Trabalho 1ª Instância Bahia	31
Justiça do Trabalho 1ª Instância Paraná	31
Justiça Federal de 1ª Instância na Bahia	30
Justiça do Trabalho 1ª Instância no Pará	27
Justiça do Trabalho 1ª Instância Tocantins	26
Justiça Federal de 1ª Instância no Pará	25
Justiça Estadual 1ª Instância no Acre	24
Justiça Federal 1ª Instância Mato Grosso	24
Justiça Militar em São Paulo	24
Tribunal de Justiça Militar do Rio Grande do Sul	24
Turma Recursal Especial Criminal	23
Justiça Federal de 1ª Instância em Goiás	22
Justiça Estadual 1ª Instância Rondônia	21
Justiça do Trabalho 1ª Instância Rio Grande do Norte	19
Justiça do Trabalho 1ª Instância Santa Catarina	19
Justiça Federal 1ª Instância Mato Grosso do Sul	19
Justiça Federal de 1ª Instância no Ceará	18
Justiça Trabalho 1ª Instância Pernambuco	18
Justiça do Trabalho 1ª Instância Ceará	17
Justiça Federal de 1ª Instância no Piauí	17
Justiça Estadual 1ª Instância em Alagoas	16
Justiça Militar no Rio Grande do Sul	16
Justiça do Trabalho 1ª Instância Goiás	15
Justiça Estadual 1ª Instância Tocantins	15
Justiça Estadual 1ª Instância em Sergipe	14
Justiça Federal 1ª Instância em Sergipe	14
Justiça do Trabalho 1ª Instância Distrito Federal	13
Justiça Estadual 1ª Instância no Piauí	13
Justiça Federal 1ª Instância Tocantins	13
Tribunal Regional do Trabalho da 4ª Região - RS	13
Justiça Federal 1ª Instância no Maranhão	11
Tribunal Regional do Trabalho da 15ª Região - Campinas - SP	11
Tribunal Regional do Trabalho da 5ª Região - BA	10
Justiça Federal 1ª Instância na Paraíba	8
Outros Tribunais	160
Outros	148
Total	325.855

Processos registrados, distribuídos, julgados e acórdãos publicados 2014



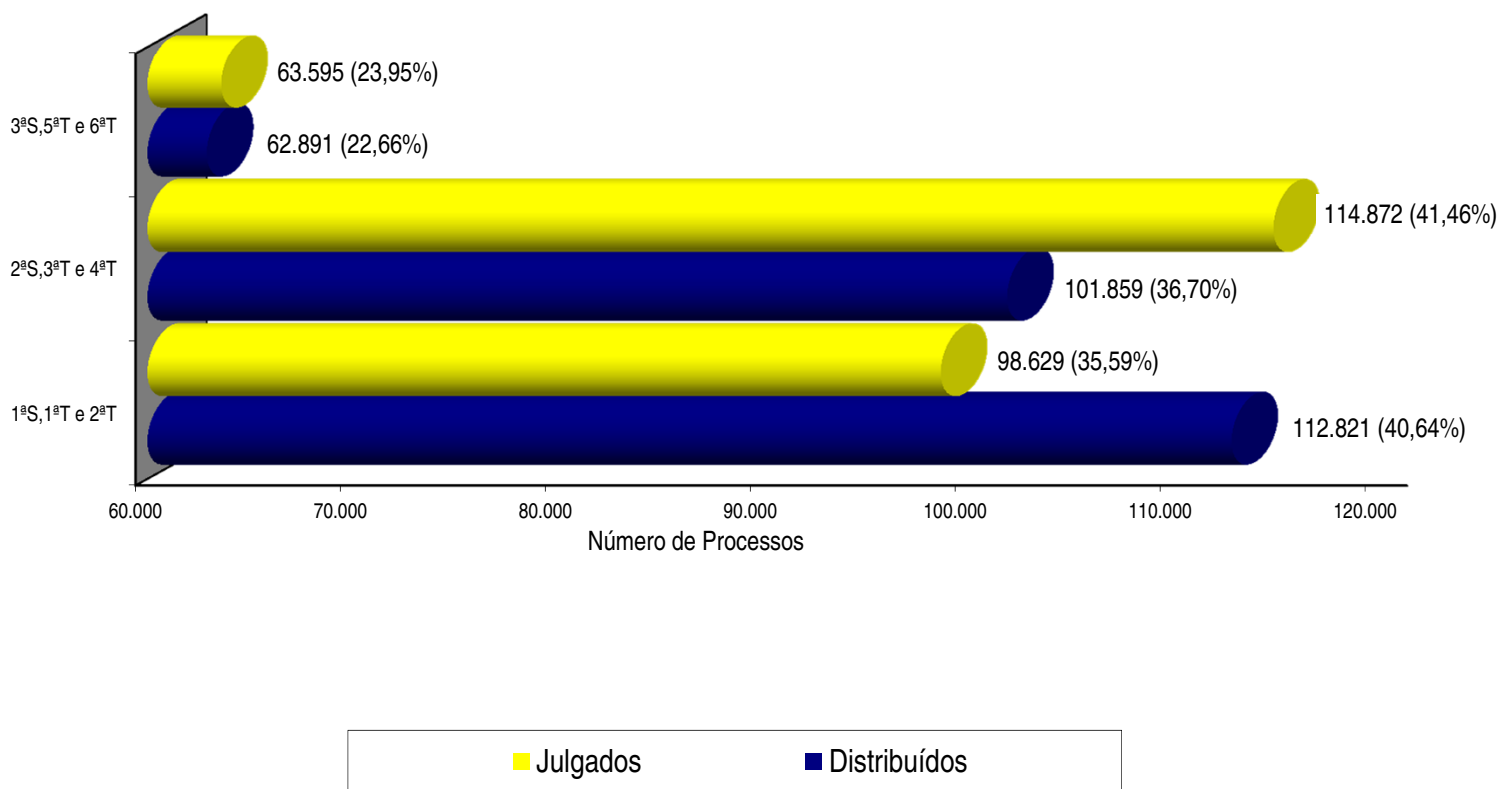
Fontes: Secretaria Judiciária; NUPRE/NURER; Coordenadorias: Corte Especial, Seções e Turmas; Gabinetes de Ministros; Sistema Justiça.

Nota: Nos processos da Corte Especial estão incluídos os processos distribuídos e decididos monocraticamente referentes a processos registrados (exceto os AG, AG/RE, AG/RHC, Proc, REsp e RPV) - competência do Ministro Presidente - processados no âmbito do referido Órgão Julgador.

Nos processos julgados não estão incluídos 5.383 agravos regimentais e 1.873 embargos de declaração, totalizando 7.256 feitos no mês e 59.915 agravos regimentais e 23.646 embargos de declaração, totalizando 83.561 feitos no ano.

Os dados do NUPRE/NURER são referentes a processos registrados.

Processos distribuídos e julgados nas Seções e respectivas Turmas 2014



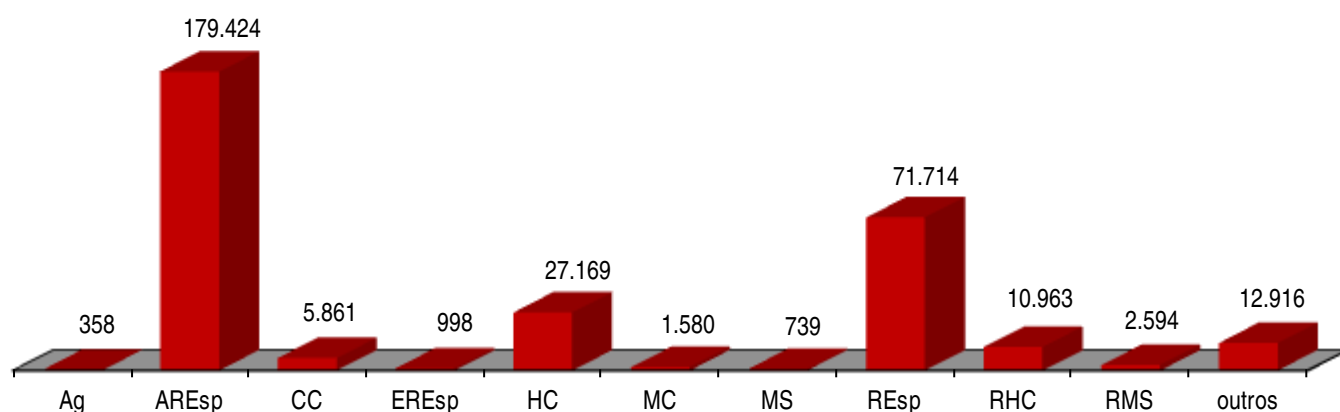
Fontes: Secretaria Judiciária; Coordenadorias: Seções e Turmas; Gabinetes de Ministros; Sistema Justiça.

Notas: Computados processos distribuídos no(s) mês(es) e/ou ano(s) anterior(es).

Estão incluídos os processos decididos monocraticamente.

Nos processos julgados não estão incluídos os Agravos Regimentais e os Embargos de Declaração.

Processos Distribuídos - 2014

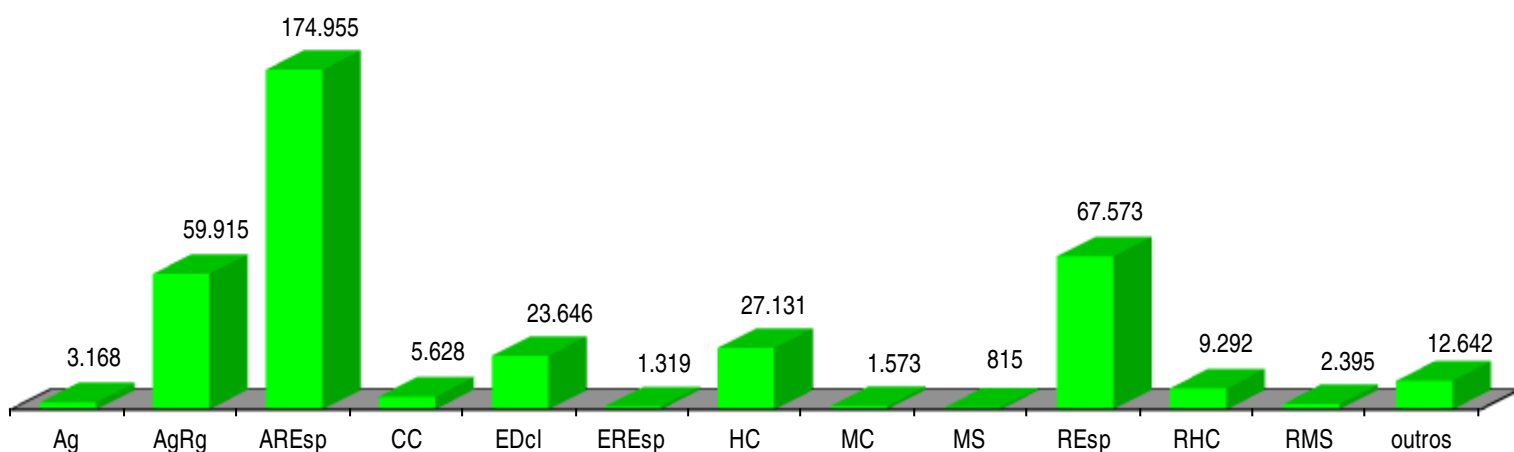


Outros											
AIA	1	EAREsp	1.009	IF	6	HD	10	Pet	436	SD	36
APn	17	EAg	64	ExImp		IDC	1	Rcl	6.947	SE	1.856
AR	212	Com	3	ExSusp	9	IJ	2	RO	13	SEC	103
CAt	6	EHC		ExVerd	1	Inq	34	RP	14	SLS	120
CR	810	EmbExe	271	Exe	312	MI	1	RvCr	553	SS	69

Fontes: NUPRE/NURER; Coordenadorias: Corte Especial, Seções e Turmas; Gabinetes de Ministros; Sistema Justiça.

Total de processos distribuídos: 314.316

Processos Julgados 2014



Outros											
AIA	3	EAREsp	1.103	ExImp	2	IF	6	RO	16	SLS	81
APn	38	EAg	137	ExSusp	9	IJ	2	RP	5	SS	43
AR	257	EAR	1	ExVerd	2	Inq	41	RvCr	499		
CAt	7	EHC	1	Exe	200	MI	3	SD	41		
Com	1	Einf	1	HD	12	Pet	478	SE	1.489		
CR	559	EmbExe	530	IDC	3	Rcl	6.972	SEC	100		

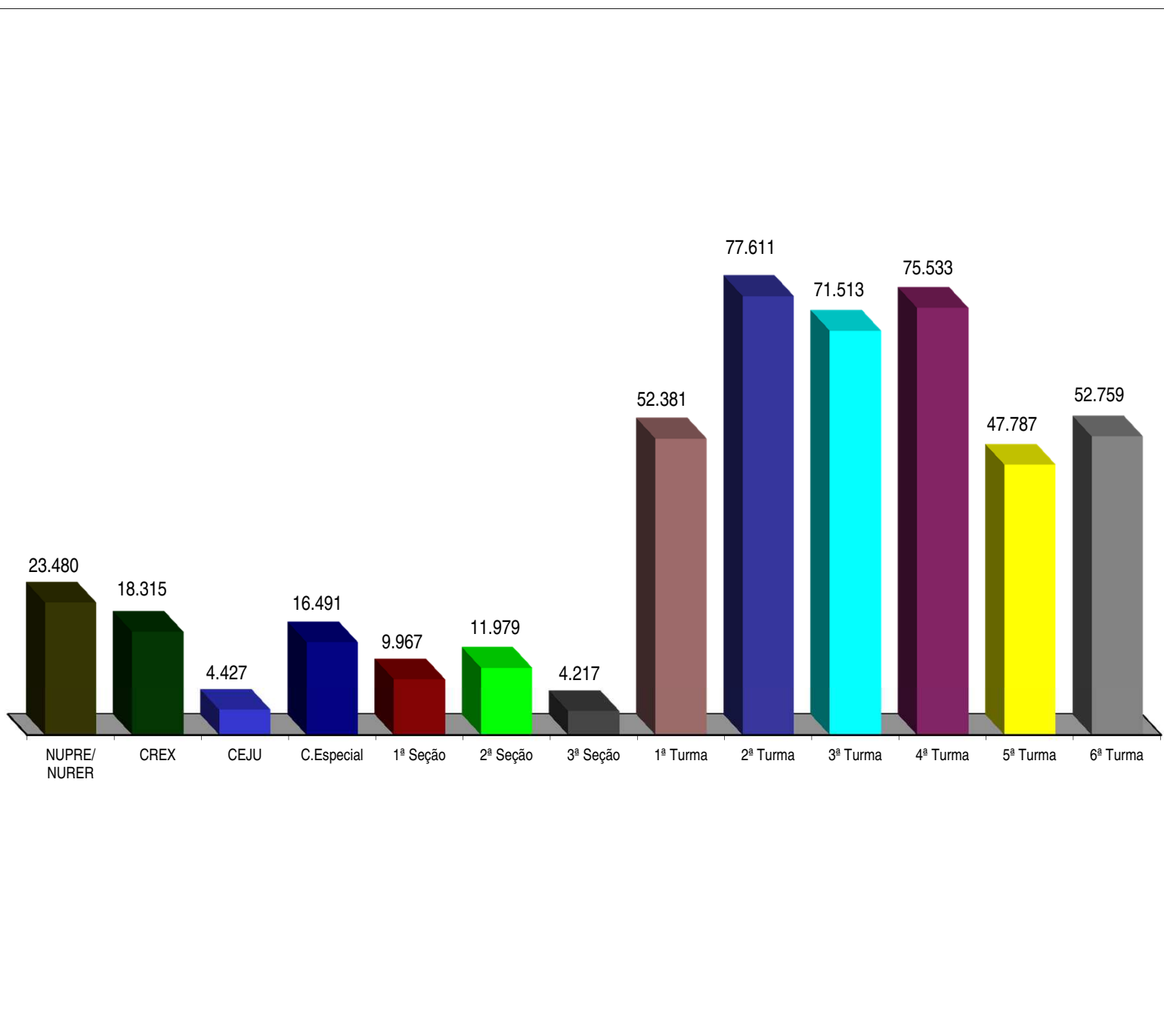
Fontes: NUPRE/NURER; Coordenadorias: Corte Especial, Seções e Turmas; Gabinetes de Ministros; Sistema Justiça.

Nota: No gráfico acima estão incluídos os 81.647 (20,93%) processos julgados em sessão e 308.405 (79,07%) decididos monocraticamente, totalizando 390.052 feitos



Publicações feitas pelo NUPRE/NURER e Coordenadorias

2014



Fontes: NUPRE/NURER; Coordenadorias da Corte Especial, Seções, Turmas, Recursos Extraordinários e Execução Judicial; Sistema Justiça.

Nota: Nos dados acima estão computadas também as publicações de "vistas".

Processos distribuídos e julgados - 7/4/1989 a 31/12/2014

Ano	Mês	Jan	Fev	Mar	Abr	Mai	Jun	Jul	Ago	Set	Out	Nov	Dez	Total
1989	Distrib	(1)1515	283	757	1.246	941	808	553	6.103
	Julg	(1)258		710	661	768	713	601	3.711
1990	Distrib	817	587	926	1.256	1.209	1.045	1.059	1.412	1.497	1.765	1.487	1.027	14.087
	Julg	0	764	974	974	1.185	995	0	1.598	1.205	1.555	1.282	1.210	11.742
1991	Distrib	1.325	1.506	1.736	2.426	2.549	2.057	1.350	2.179	1.947	2.235	1.993	2.065	23.368
	Julg	0	1.480	1.549	2.155	2.273	2.130	0	2.360	1.892	1.995	1.765	1.668	19.267
1992	Distrib	2.415	3.635	1.529	2.270	3.265	4.203	2.715	2.478	3.135	2.867	3.196	2.164	33.872
	Julg	90	2.865	2.621	2.035	2.668	3.835	200	3.993	3.693	3.495	3.622	2.311	31.428
1993	Distrib	1.715	2.432	4.037	2.858	1.738	2.072	3.394	3.083	3.191	2.809	3.286	2.721	33.336
	Julg	0	3.201	5.096	2.938	3.488	2.992	210	3.868	3.987	3.263	3.183	2.879	35.105
1994	Distrib	2.393	2.982	4.140	4.668	4.021	3.415	3.210	3.064	3.080	2.974	3.446	1.277	38.670
	Julg	77	3.390	4.851	4.521	4.934	4.525	189	5.549	4.162	3.718	4.576	2.540	43.032
1995	Distrib	2.775	3.849	8.308	4.778	7.375	5.570	6.521	5.796	6.045	6.282	6.709	4.568	68.576
	Julg	22	3.657	5.159	5.826	7.442	4.786	661	9.084	6.770	6.906	7.044	4.975	62.332
1996	Distrib	4.714	5.825	6.234	4.396	7.262	5.922	5.123	7.053	7.464	8.814	8.766	5.459	77.032
	Julg	146	6.696	7.723	6.274	7.081	7.650	235	9.717	9.097	8.045	8.709	6.256	77.629
1997	Distrib	3.226	7.602	8.483	11.177	11.977	11.117	6.313	6.101	7.921	7.715	8.545	6.199	96.376
	Julg	70	6.771	7.534	11.649	9.686	13.408	454	13.196	10.413	10.707	10.252	7.914	102.054
1998	Distrib	5.315	5.060	7.758	6.533	7.044	6.435	7.608	8.866	10.515	10.460	9.470	7.043	92.107
	Julg	175	8.856	10.775	6.501	9.612	8.953	107	10.989	11.575	11.843	12.753	9.328	101.467
1999	Distrib	4.937	9.883	10.607	9.124	11.336	13.092	8.772	11.164	12.441	11.384	9.555	6.682	118.977
	Julg	359	11.083	13.035	10.794	12.738	11.252	978	13.103	13.170	13.862	15.382	12.286	128.042
2000	Distrib	9.751	9.528	7.292	6.066	12.991	13.862	9.933	14.496	15.710	21.352	18.319	11.438	150.738
	Julg	295	17.578	12.982	9.754	14.357	15.705	1.901	17.007	12.792	17.411	21.320	13.062	154.164
2001	Distrib	11.376	13.474	15.745	11.278	13.979	11.290	6.784	13.787	18.724	31.060	24.535	12.446	184.478
	Julg	570	18.495	21.722	13.483	20.803	15.709	478	17.174	17.547	28.821	29.237	14.574	198.613
2002	Distrib	7.590	13.836	13.834	16.850	11.931	10.239	10.982	15.725	17.837	14.529	12.378	10.228	155.959
	Julg	788	16.161	18.055	18.113	15.318	15.599	792	17.311	17.213	21.596	19.393	11.641	171.980
2003	Distrib	9.583	15.038	16.146	18.400	21.925	19.996	20.900	29.745	28.147	22.046	15.527	8.987	226.440
	Julg	239	18.103	15.027	13.253	21.300	21.746	4.438	29.239	25.016	26.712	26.245	15.681	216.999
2004	Distrib	6.792	14.856	21.519	14.810	15.041	17.627	14.655	21.359	23.596	27.760	26.527	10.869	215.411
	Julg	813	23.060	24.670	20.032	22.794	22.428	1.318	31.731	26.636	27.313	25.286	15.228	241.309
2005	Distrib	13.666	14.392	18.608	19.743	18.983	18.588	15.977	18.835	19.277	19.127	22.613	11.319	211.128
	Julg	219	28.917	26.933	26.560	26.986	29.702	194	37.932	29.288	25.412	23.760	15.525	271.428
2006	Distrib	17.384	19.762	13.751	17.049	21.440	19.537	19.774	26.674	23.879	35.205	19.820	16.745	251.020
	Julg	203	30.771	25.508	20.290	24.979	21.307	320	39.646	28.887	28.224	27.239	14.969	262.343
2007	Distrib	29.591	24.247	30.596	25.139	32.530	24.012	26.986	25.824	22.325	26.632	22.029	23.453	313.364
	Julg	429	35.346	32.317	30.479	32.452	32.966	2.947	49.058	30.649	33.141	28.867	21.606	330.257
2008	Distrib	38.815	31.096	14.781	31.909	25.687	24.963	15.936	19.398	14.916	13.128	22.028	18.864	271.521
	Julg	1.703	42.068	33.929	35.125	38.382	36.686	3.576	44.612	34.482	31.967	30.990	20.522	354.042
2009	Distrib	11.767	15.724	23.218	18.500	10.481	19.597	19.982	32.877	38.057	45.767	41.515	14.618	292.103
	Julg	189	35.191	34.567	28.913	29.721	29.301	1.983	42.177	34.234	36.070	34.418	21.954	328.718
2010	Distrib	17.110	17.657	21.706	22.603	18.653	16.067	16.359	23.526	19.010	18.528	20.189	17.573	228.981
	Julg	279	39.440	36.508	32.883	34.243	32.347	575	47.235	30.841	29.696	28.614	17.622	330.283
2011	Distrib	14.044	22.993	19.964	15.465	24.466	24.922	20.019	32.866	32.211	34.005	30.330	19.616	290.901
	Julg	266	35.263	27.725	25.681	30.641	31.291	2.104	41.521	34.613	33.105	34.733	20.162	317.105
2012	Distrib	19.962	28.561	32.608	25.997	29.005	20.028	22.583	30.150	21.779	24.208	20.136	14.507	289.524
	Julg	1.019	43.273	37.998	33.296	39.941	38.021	713	54.775	31.735	36.998	33.254	20.595	371.618
2013	Distrib	15.556	18.685	17.507	23.938	27.099	26.173	23.408	35.123	35.039	39.119	28.418	19.612	309.677
	Julg	514	37.444	29.319	35.251	34.156	33.829	1.136	49.982	36.686	39.569	34.455	22.502	354.843
2014	Distrib	19.304	24.815	22.738	23.385	30.163	18.096	29.975	30.170	33.578	31.218	27.468	23.406	314.316
	Julg	404	48.823	34.177	29.934	38.243	30.282	3.085	52.783	37.257	42.820	41.513	30.731	390.052

Fontes: Secretaria Judiciária; NUPRE/NURER; Coordenadorias: Corte Especial, Seções e Turmas; Gabinetes de Ministros; Sistema Justiça.

Nota: Total de distribuídos no período: 4.308.065

Total de julgados no período: 4.909.563

No total de julgados estão incluídos os agravos regimentais e os embargos de declaração, em número de 882.232

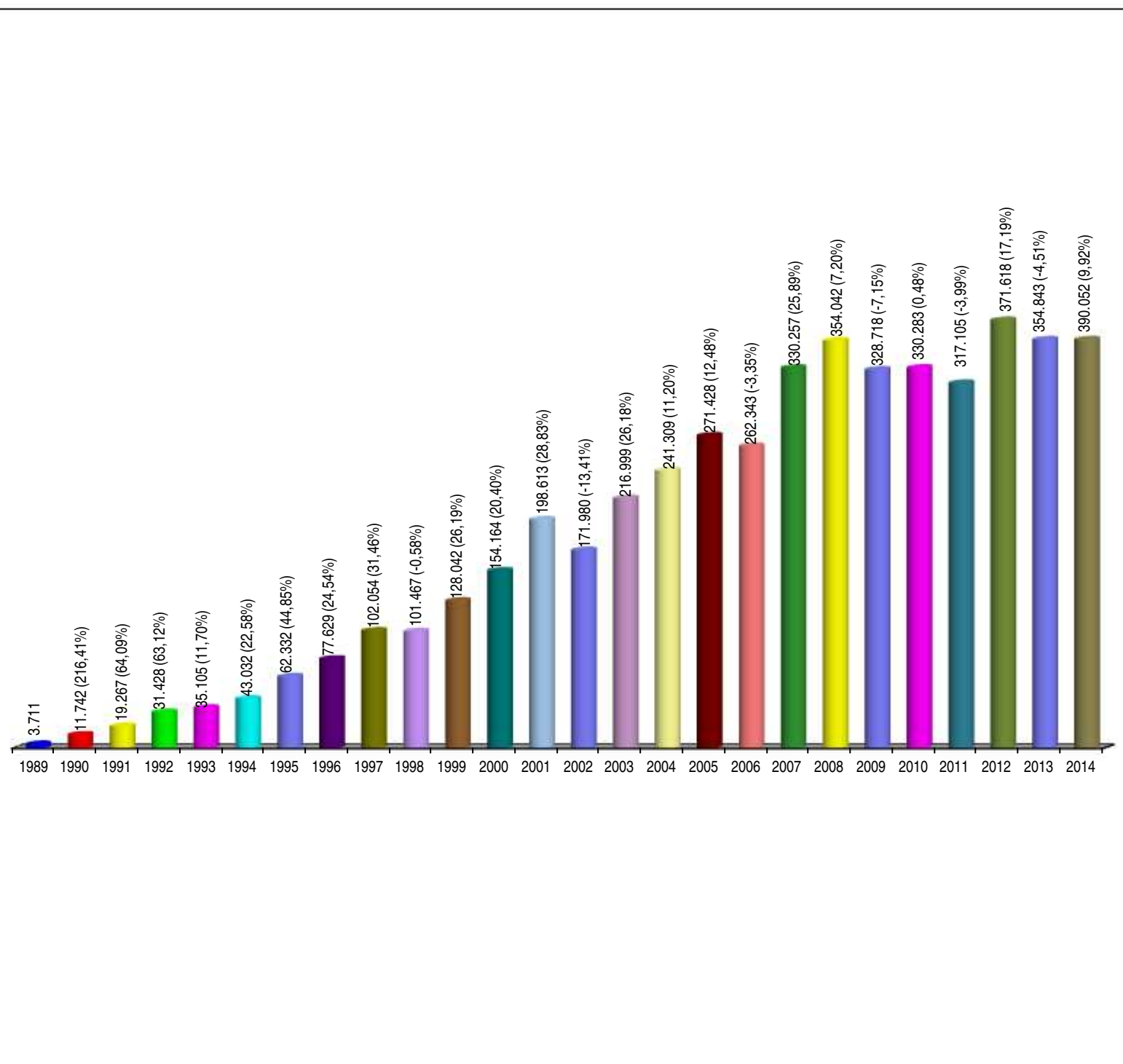
Sinais convencionais utilizados:

.. Não se aplica dado numérico.

... Dado numérico não disponível.

(1) Processos referentes ao período de abril a junho/89.

Processos julgados no período de 7/4/1989 a 31/12/2014, com percentual em relação ao ano anterior



Fontes: NUPRE/NURER; Coordenadorias: Corte Especial, Seções e Turmas; Gabinetes de Ministros; Sistema Justiça.

Notas: Nos processos julgados estão incluídos os 539.785 Agravos Regimentais e os 258.886 Embargos de Declaração totalizando 798.671 feitos.

Processos Julgados: 4.874.354

Processos distribuídos, julgados e pendentes de 1º julgamento

Período: 7/4/1989 a 31/12/2014

Processo Ano	Pendientes do(s) ano(s) anterior(res) (A)	Distribuídos (B)	Julgados				Pendientes do ano G = (B - C)		Pendientes Acumulados H = (A - G)	
			Processo Principal (C)	AgRg (D)	EDcl (E)	Total de Julgados F = (C+D+E)	Valor Absoluto	(%)	Valor Absoluto	(%)
1989	..	6.103	3.550	90	71	3.711	2.553	41,83	2.553	41,83
1990	2.553	14.087	10.829	507	406	11.742	3.258	23,13	5.811	28,78
1991	5.811	23.368	17.527	1.139	601	19.267	5.841	25,00	11.652	26,75
1992	11.652	33.872	28.673	1.926	829	31.428	5.199	15,35	16.851	21,76
1993	16.851	33.336	31.295	2.372	1.438	35.105	2.041	6,12	18.892	17,06
1994	18.892	38.670	39.034	2.378	1.620	43.032	-364	-0,94	18.528	12,40
1995	18.528	68.576	57.338	3.245	1.749	62.332	11.238	16,39	29.766	13,65
1996	29.766	77.032	71.122	4.263	2.244	77.629	5.910	7,67	35.676	12,09
1997	35.676	96.376	91.263	7.095	3.696	102.054	5.113	5,31	40.789	10,42
1998	40.789	92.107	85.694	10.591	5.182	101.467	6.413	6,96	47.202	9,76
1999	47.202	118.977	116.024	7.441	4.577	128.042	2.953	2,48	50.155	8,32
2000	50.155	150.738	136.180	11.741	6.243	154.164	14.558	9,66	64.713	8,59
2001	64.713	184.478	179.364	13.952	5.297	198.613	5.114	2,77	69.827	7,45
2002	69.827	155.959	149.722	14.852	7.406	171.980	6.237	4,00	76.064	6,95
2003	76.064	226.440	189.778	17.853	9.368	216.999	36.662	16,19	112.726	8,54
2004	112.726	215.411	203.041	27.164	11.104	241.309	12.370	5,74	125.096	8,15
2005	125.096	211.128	222.529	32.770	16.129	271.428	-11.401	-5,40	113.695	6,51
2006	113.695	251.020	222.245	26.346	13.752	262.343	28.775	11,46	142.470	7,13
2007	142.470	313.364	277.810	35.864	16.583	330.257	35.554	11,35	178.024	7,70
2008	178.024	271.521	274.247	51.195	28.600	354.042	-2.726	-1,00	175.298	6,79
2009	175.298	292.103	254.955	48.437	25.326	328.718	37.148	12,72	212.446	7,39
2010	212.446	228.981	248.625	55.904	25.754	330.283	-19.644	-8,58	192.802	6,21
2011	192.802	290.901	248.237	46.339	22.529	317.105	42.664	14,67	235.466	6,94
2012	235.466	289.524	287.293	59.838	24.487	371.618	2.231	0,77	237.697	6,45
2013	237.697	309.677	274.465	56.483	23.895	354.843	35.212	11,37	272.909	6,83
2014	272.909	314.316	306.491	59.915	23.646	390.052	7.825	2,49	280.734	6,52
Total		4.308.065	4.027.331	599.700	282.532	4.909.563	280.734	6,52

Fontes: Secretaria Judiciária; NUPRE/NURER; Coordenadorias: Corte Especial, Seções e Turmas; Gabinetes de Ministros; Sistema Justiça.

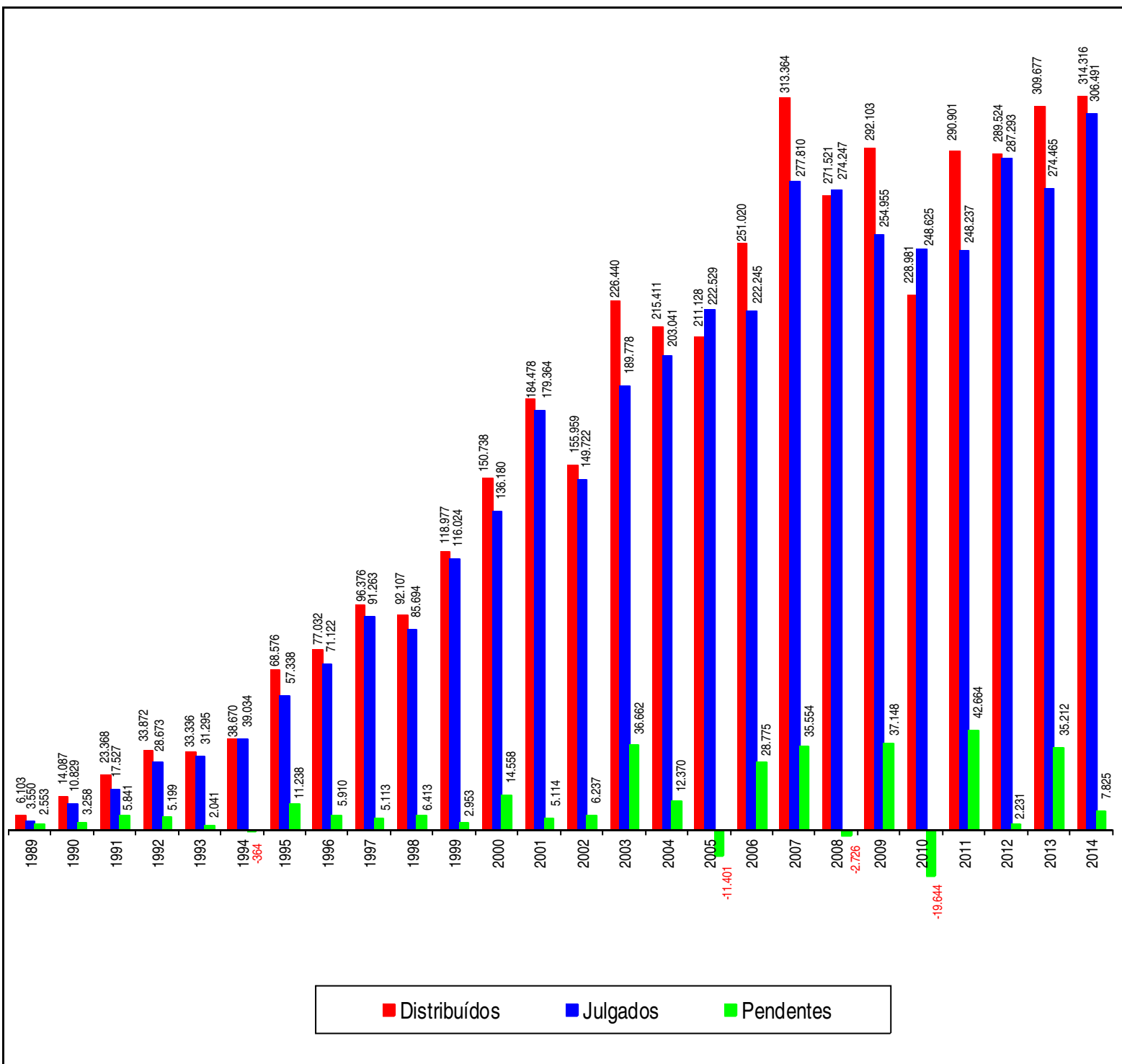
Notas: Sinal convencional utilizado:

.. Não se aplica dado numérico.

Os números negativos em 1994, 2005, 2008, 2010 são decorrentes de processos distribuídos em períodos anteriores e que foram julgados nos citados anos.

Processos distribuídos, julgados e pendentes de 1º julgamento

Período: 7/4/1989 a 31/12/2014



■ Distribuídos
 ■ Julgados
 ■ Pendentes

Fontes: Secretaria Judiciária; NUPRE/NURER; Coordenadorias: Corte Especial, Seções e Turmas; Gabinetes de Ministros; Sistema Justiça.

Notas: Total de distribuídos: 4.308.065

Total de julgados: 4.027.331

Total de pendentes: 280.734

Nos processos julgados não estão incluídos os Agravos Regimentais e os Embargos de Declaração, em número de 798.671 feitos.

Os números negativos em 1994, 2005, 2008 e 2010 são decorrentes de processos distribuídos no(s) ano(s) anterior(es) e que foram julgados nos citados anos.

Petições/recursos protocolizados - 2014

Petições/Recursos	Total
Agravo em Recurso Extraordinário	2.156
Agravo Regimental	67.806
Embargos de Declaração	25.176
Embargos de Divergência	2.389
Embargos Infringentes	28
Recurso Extraordinário	6.290
Recurso Ordinário	1.103
Outras Petições	354.621
Total	459.569

Fonte: Secretaria Judiciária; Sistema Justiça.



**Processos autuados de acordo com o art. 105, inciso III da
Constituição Federal de 1988
Ano: 2014**

Alíneas Meses	Alíneas								
	A	B	C	AB	AC	BC	ABC	Sem Indicação	TOTAL
Janeiro	8.330	10	814	28	6.391	4	41	182	15.800
Fevereiro	10.823	10	817	30	7.304	1	40	219	19.244
Março	9.932	6	856	44	7.349	2	46	244	18.479
Abril	11.014	11	973	58	8.008	3	63	256	20.386
Maiο	11.572	25	1.005	40	8.845	8	64	285	21.844
Junho	10.439	13	816	18	7.194	7	41	253	18.781
Julho	13.272	6	1.191	39	10.330	10	54	336	25.238
Agosto	13.468	12	1.205	43	10.391	8	63	348	25.538
Setembro	11.909	6	1.144	52	9.508	8	61	358	23.046
Outubro	15.090	12	1.319	39	10.454	2	56	504	27.476
Novembro	14.317	4	1.345	37	10.583	10	48	464	26.808
Dezembro	10.416	9	1.053	38	8.121	4	54	319	20.014
Total	140.582	124	12.538	466	104.478	67	631	3.768	262.654

Fonte: Secretaria Judiciária.



Atividades Jurisdicionais do Superior Tribunal de Justiça

Período: 2/1/2014 a 31/12/2014

Processos	Total	
Processos Recebidos	325.855	
Processos Distribuídos e Registrados	314.316	
Processos Julgados em Sessão	81.647	
Processos Decididos Monocraticamente	308.405	
Total de Processos Julgados (incluindo AgRg e EDcl)	390.052	
Total de Processos Julgados (excluindo AgRg e EDcl)	306.491	
Acórdãos Publicados	82.527	
Processos Baixados	283.492	
Média de Processos Distribuídos e Registrados por cargo de magistrados	9.525	
Média de Processos Julgados (incluindo AgRg e EDcl) por cargos de magistrados	11.820	
Média de Processos Julgados (excluindo AgRg e EDcl) por cargos de magistrados	9.288	
Processos tramitando a partir da data de registro (31/12/2014)	387.649	
Dados do Ministro Presidente, Vice-Presidente e MPF		
Decisões e Despachos Proferidos pelo Ministro Presidente (exceto RE)	45.858	
Decisões e Despachos Proferidos em Recursos Extraordinários	7.822	
Decisões e Despachos Diversos Proferidos pelo Ministro Vice-Presidente (exceto RE)	7.939	
Processos com Vista ao MPF em 31/12/2014	14.866	
Recursos Repetitivos (Temas) - Dados coletados até 16/12/2014.		
Recursos repetitivos	Temas Afetados	
	Julgados	Aguardando julgamento
Corte Especial	70	24
1ª Seção	400	144
2ª Seção	149	47
3ª Seção	59	36
Total	678	251

Fontes: Nupre; Secretaria Judiciária; Coordenadorias: Corte Especial, Seções e Turmas; Gabinetes de Ministros.

Notas: Nos processos tramitando estão inclusos os com status "processamento de RE/RO" e " em execução".

Nos cargos de Magistrados estão computados os providos ou não.



**Superior Tribunal de Justiça
Assessoria de Modernização e Gestão Estratégica
Coordenadoria de Gestão da Informação
Relatório Estatístico - 2014**